

**Информация о результатах опросов обучающихся профессиональной организации среднего профессионального образования об удовлетворенности условиями, содержанием, организацией и качеством образовательного процесса в целом и отдельных дисциплин (модулей) и практик в рамках реализации образовательной программы среднего профессионального образования**

В марте-апреле 2025 года в колледже было проведено анкетирование выпускников. С целью определения степени удовлетворенности качеством образования на протяжении обучения в колледже, студентам выпускных групп была предложена анкета «Удовлетворенность качеством образования в СПб ГБПОУ «Колледж автоматизации производства».

В анкетировании приняли участие **631 студент 2-4 курсов 30-ти выпускных групп по 12-ти направлениям:**

42.02.02 Издательское дело

38.02.03 Операционная деятельность в логистике

21.02.06 Информационные системы обеспечения градостроительной деятельности

42.02.01 Реклама

46.02.01 Документационное обеспечение управления и архивоведение (ДОУ)

54.01.20 Графический дизайнер (ГД)

38.02.01 Экономика и бухгалтерский учет (по отраслям) (ЭиБУ)

10.02.01 Организация и технология защиты информации (ОиТЗИ)

09.02.06 Сетевое и системное администрирование (СиСА)

38.02.07 Банковское дело (на базе 9 и 11 классов)

38.02.02 Страхование дело (на базе 9 и 11 классов)

38.02.06 Финансы (на базе 11 классов)

Ответы выпускников показали, что в целом удовлетворены обучением в колледже **91% выпускников (574 чел.)**

Этот показатель остался на таком же высоком уровне, как и в прошлом году, что свидетельствует о стабильно высоком качестве оказываемых колледжем образовательных услуг.

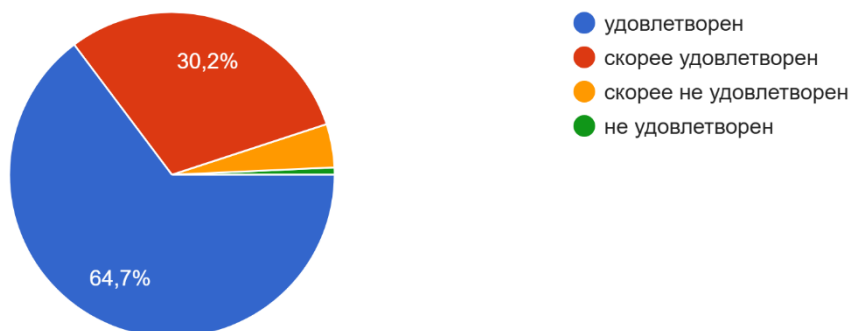
Рассмотрим результаты удовлетворенности обучением выпускников колледжа по специальностям.

### 38.02.03 Операционная деятельность в логистике

**95% (132 чел.)** выпускников данной специальности удовлетворены обучением в колледже, не удовлетворены **5% выпускников**. Это может свидетельствовать о том, что ожидания большинства студентов от обучения в колледже оправдались.

#### 1. Удовлетворены ли Вы в целом обучением в колледже?

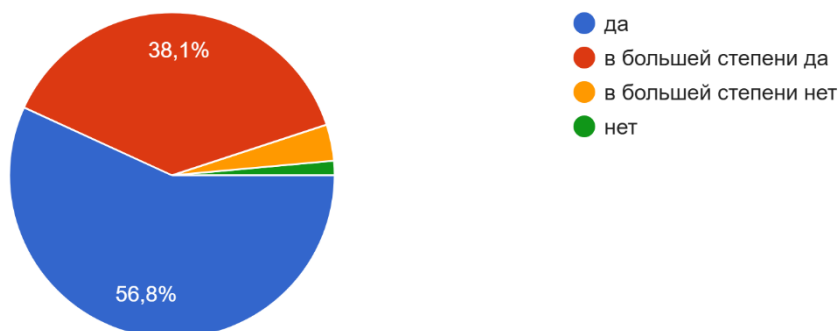
139 ответов



Интерес к учебе отметили **95% будущих логистов (132 чел.)**. **5% студентов** не проявляли интереса к учебе.

#### 2. Интересно ли Вам было учиться?

139 ответов

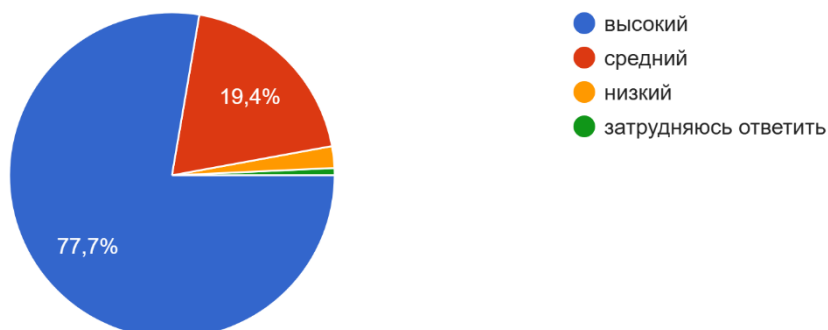


Не все обучающиеся поступают в колледж по своей инициативе, некоторые следуют совету родителей или друзей и неосознанно относятся к выбору специальности. В связи с этим может отмечаться некоторое количество обучающихся, не имеющих интереса к обучению или конкретно к выбранной специальности.

**Уровень теоретической подготовки** в колледже 78 % студентов специальности ОДЛ считают высоким, 19% - средним, низким – всего 3 человека. И 1 человек затруднился ответить.

4. Как вы оцениваете уровень теоретической подготовки в колледже?

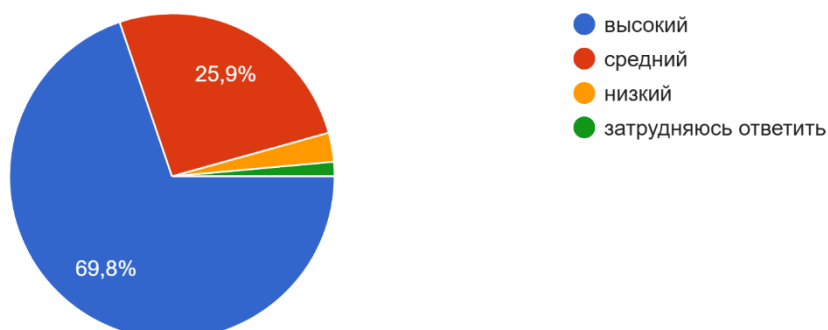
139 ответов



**Уровень практической подготовки** оценили, как: **высокий - 70% обучающихся (97 чел.)**, средний - 26% (36 чел.). Недовольны уровнем теоретической подготовки 3% обучающихся. Затруднились ответить - 2 человека.

3. Как вы оцениваете уровень практической подготовки в колледже?

139 ответов

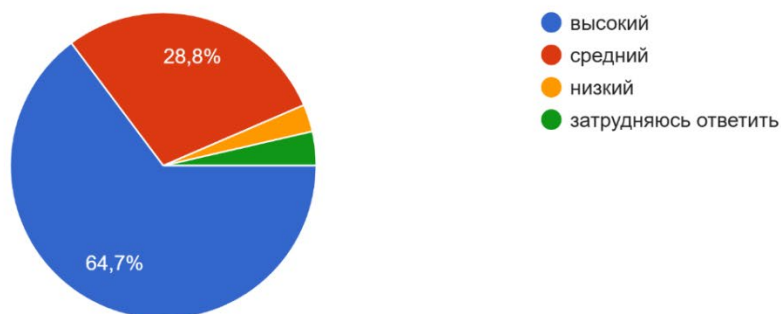


Уровень теоретической и практической подготовки специалистов в колледже на достаточно высоком уровне, при этом большинство отметили выше теоретическую подготовку, несмотря на то, что в программе подготовки специалистов большое внимание уделяется именно практической подготовке (учебная и производственная практика). Чтобы успешно применять полученные знания на практике необходимо время и опыт.

**Компетентность преподавателей и сотрудников** колледжа обучающиеся данной специальности оценивают на **высоком уровне – 65% (90 чел.)**, на среднем уровне – 29% (40 чел.). Низко оценивают уровень компетентности всего 4 человека. Затруднились ответить 5 человек.

5. Как вы оцениваете компетентность преподавателей и сотрудников колледжа?

139 ответов

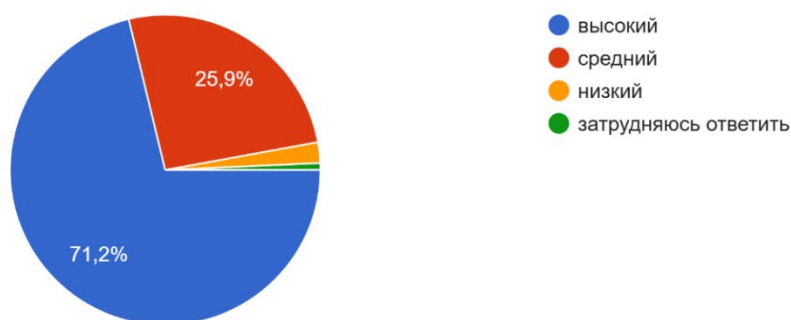


Ежегодный высокий показатель компетентности преподавателей данной специальности свидетельствует о высоком уровне подготовки педагогического состава колледжа.

**97% обучающихся** по специальности ОДЛ (99 чел.) считают, что преподаватели и сотрудники колледжа **доброжелательны и вежливы**, 3 человека считают, что доброжелательность и вежливость преподавателей и сотрудников колледжа на низком уровне. Затруднились ответить 1 человек.

6. Как вы оцениваете доброжелательность и вежливость преподавателей и сотрудников колледжа?

139 ответов

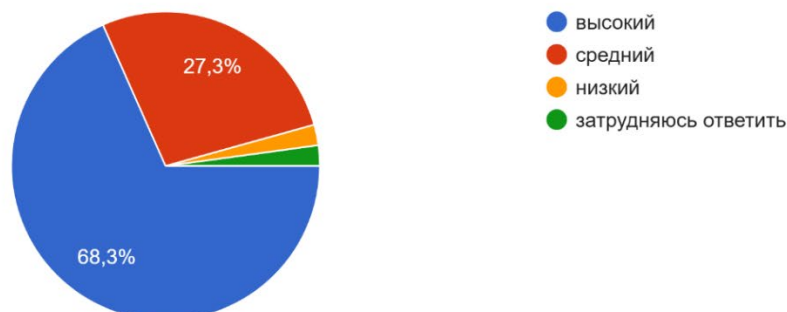


Такие высокие оценки показывают, что методическая и психолого-педагогическая работа, проводимая с преподавателями и сотрудниками колледжа, является своевременной и продуктивной, что влияет на благоприятный климат в коллективе, и, в свою очередь, создает почву для конструктивного и доброжелательного взаимодействия преподавателей со студентами.

**Материально-техническое обеспечение колледжа 96% обучающихся по специальности ОДЛ оценили на высоком уровне (133 чел.), 2% считают, что этот показатель в колледже на низком уровне. 3 человека затруднились ответить.**

7. Как вы оцениваете материально-техническое обеспечение колледжа?

139 ответов

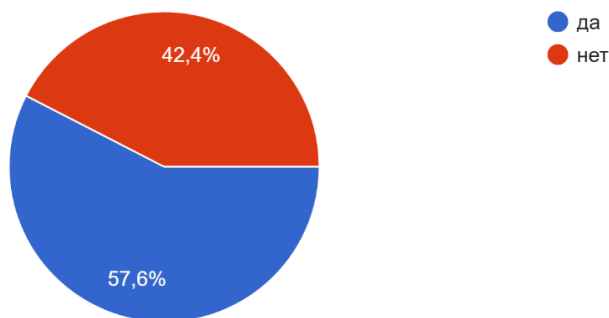


Такой высокий показатель связан с постоянным обновлением материально-технической базы колледжа, соответствующей современному росту технологий.

**Учебу и работу (подработку) совмещали 58% будущих логистов (80 человек), 42% не работали**

8. Приходилось ли Вам совмещать работу с учебой?

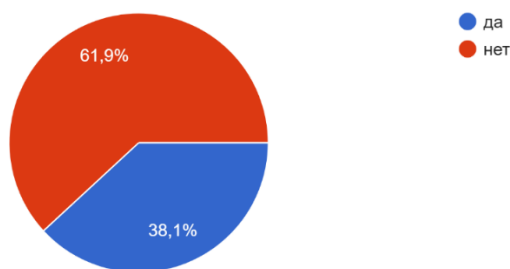
139 ответов



Динамика по данному пункту по сравнению с прошлым учебным годом показывает примерно такие же результаты: половина опрошенных студентов успешно совмещала учебу с работой. Такое количество работающих студентов связано с общей экономической ситуацией в стране. Многие семьи вынуждены больше работать, чтобы поддерживать нормальный уровень жизни, многие обучающиеся колледжа участвуют в материальном обеспечении семьи. Также студенты хотят большей свободы и независимости от родителей, в связи с этим устраиваются на работу, снимают отдельное жилье, живут самостоятельно.

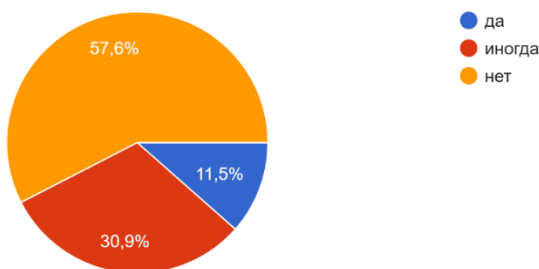
У большинства работающих **выпускников (62%)** работа не связана с логистикой, **38%** работали по специальности (**53 чел.**).

9. Связана ли Ваша работа (или дополнительный заработок) с получаемой специальностью?  
139 ответов



Большинство работающих студентов (**58%**) утверждают, что работа (дополнительный заработок) не мешала им учиться, 31% выпускников (43 чел.) отметили, что иногда работа отвлекала их от учебы, 12% (16 чел.) отметили, что работа мешала учебе.

10. Мешала ли работа Вашей учебе?  
139 ответов



После окончания колледжа **большинство выпускников** планируют продолжить обучение (**41% - 57 человек**), трудоустроиться по специальности хотят **55 человек – 40%**, остальные планируют работать по другой специальности (**16% - 22 человека**) или служить в вооружённых силах (**4% - 5 человек**).

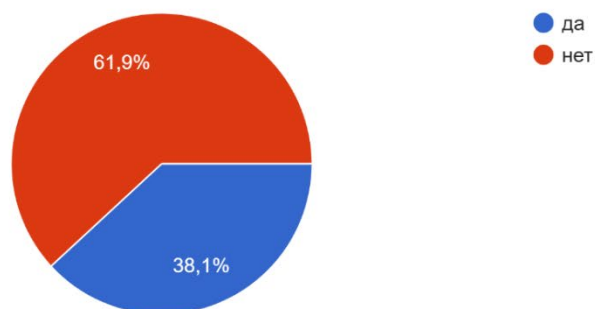
11. После окончания колледжа Вы планируете:  
139 ответов



Большее половины опрошенных выпускников (62%) еще не нашли себе место работы, 38% выпускников знают, где будут работать после окончания колледжа.

12. Вы уже нашли себе место работы?

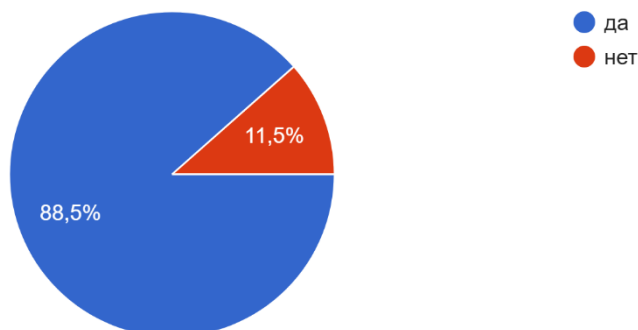
139 ответов



Подавляющее **большинство будущих логистов (89%)** готовы порекомендовать колледж родственникам и знакомым.

13. Порекомендовали бы Вы родственникам и знакомым наш колледж?

139 ответов



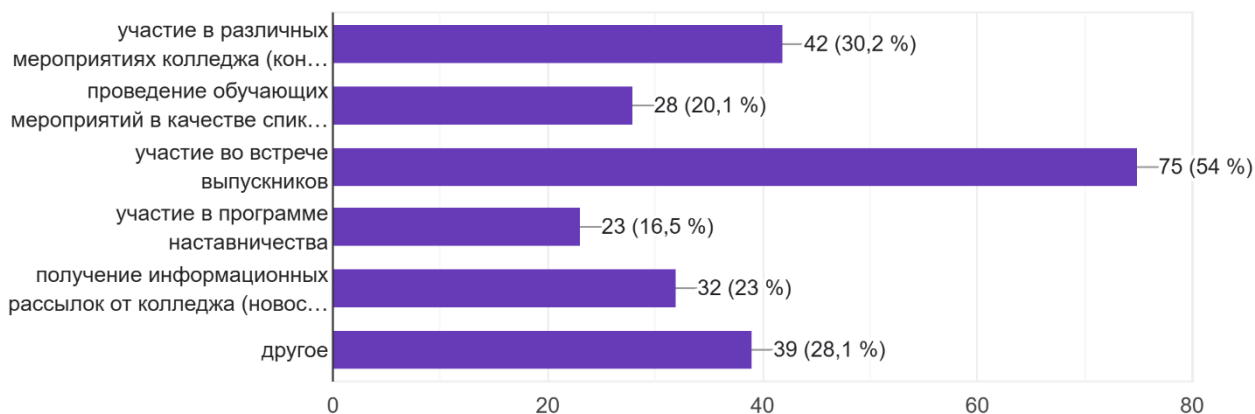
На протяжении многих лет имидж колледжа и конкретно специальности ОДЛ остается на неизменно высоком уровне по сравнению с другими колледжами нашего города, благодаря слаженной работе педагогического состава и высокому качеству предоставляемых образовательных услуг.

Наиболее интересным форматом взаимодействия с колледжем после окончания обучения будущие логисты видят следующий:

- Большинство выпускников хотели бы участвовать **во встречах выпускников (54%)**,
- Участвовать в различных **мероприятиях колледжа** (конференциях, круглых столах, мастер-классах и т.п) **готовы 30% опрошенных.**
- Получать **информационные рассылки** от колледжа согласны **23% выпускников.**
- Быть приглашенным спикером на обучающих мероприятиях предполагают **20% опрошенных.**
- **17% выпускников** хотели принять участие в программе **наставничества.**

14. Какой формат взаимодействия с колледжем после окончания обучения представляется Вам наиболее интересным?

139 ответов



Большинство выпускников данной специальности готовы участвовать в различных мероприятиях колледжа и встречах выпускников.

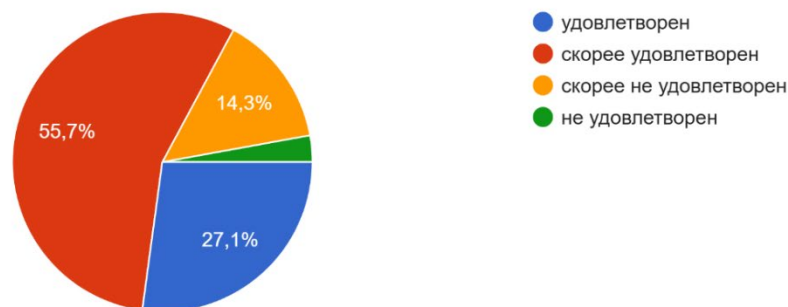
## 42.02.02 Издательское дело

В опросе приняли участие **70 выпускников** данной специальности.

**83% (58 чел.)** выпускников данной специальности удовлетворены обучением в колледже, не удовлетворены **17% выпускников**.

1. Удовлетворены ли Вы в целом обучением в колледже?

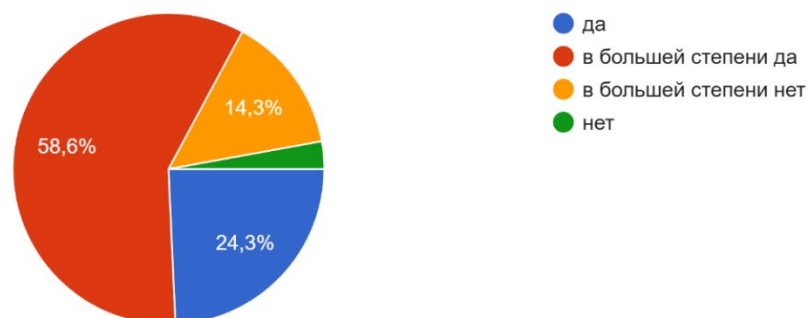
70 ответов



**Интерес к учебе отметили 83%** будущих издателей (**58 чел.**). **17 %** студентов не проявляли интереса к учебе.

2. Интересно ли Вам было учиться?

70 ответов

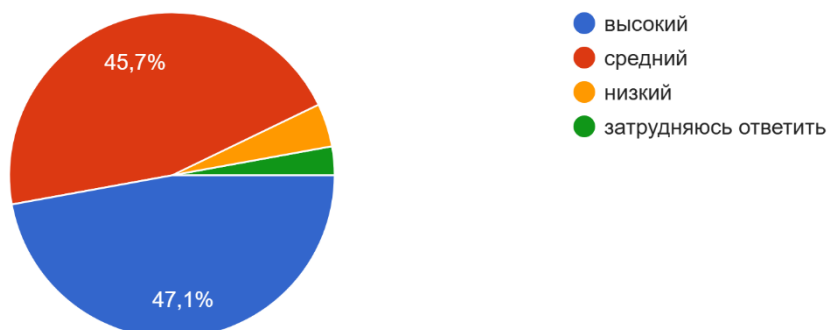


На данной специальности наблюдается стойкий высокий интерес к обучению. Большинство обучающихся имеют бал аттестата при поступлении выше среднего, целенаправленно поступают именно на эту специальность, следовательно, имеют высокую мотивацию к обучению, которая подкрепляется в течение всего обучения в колледже, благодаря профессионализму преподавателей и насыщенной программой обучения.

**Уровень теоретической подготовки** в колледже **47% студентов** специальности считают высоким, **46% - средним**, низким – **всего 3 человека**. И **2 человека** затруднились ответить.

4. Как вы оцениваете уровень теоретической подготовки в колледже?

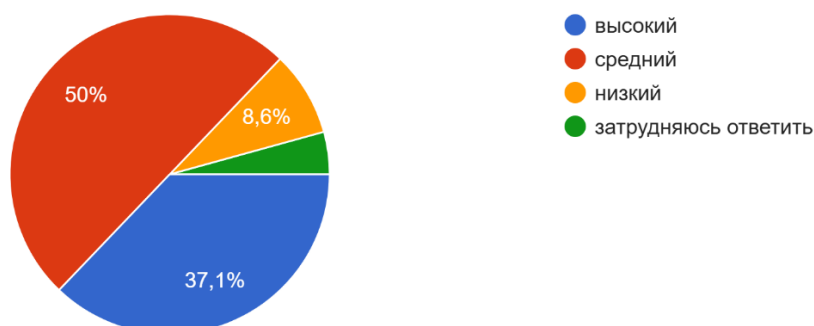
70 ответов



**Уровень практической подготовки** оценили, как: высокий - 37% обучающихся, средний - 50%. Недовольны уровнем практической подготовки 9% обучающихся. Затруднились ответить - 3 человека.

3. Как вы оцениваете уровень практической подготовки в колледже?

70 ответов

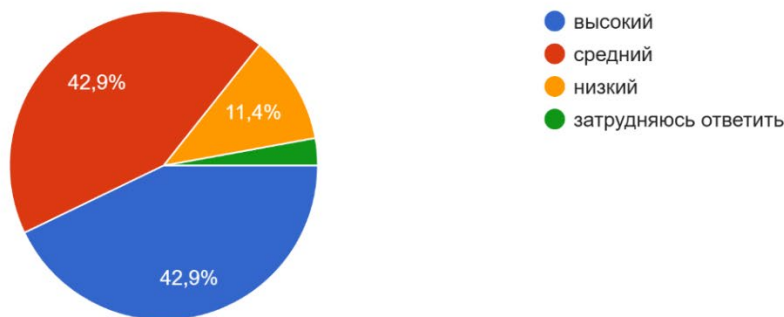


Программа обучения на данной специальности построена таким образом, что все учебные дисциплины и модули позволяют обучающимся успешно освоить как теоретическую, так и практическую часть подготовки, необходимую для работы будущих специалистов.

**Компетентность преподавателей и сотрудников** колледжа обучающиеся данной специальности оценивают **на высоком уровне – 43%**, на **среднем уровне – 43%**. Низко оценил уровень компетентности всего **14 человека** и **2 человека** затруднились ответить. Высокая оценка компетентности преподавательского состава соответствует профессионализму педагогических кадров колледжа. Этому параметру уделяется основное внимание при подборе кадрового состава колледжа.

5. Как вы оцениваете компетентность преподавателей и сотрудников колледжа?

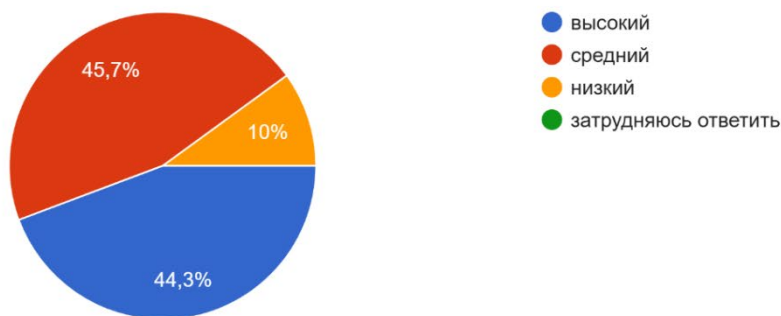
70 ответов



**90% будущих издателей** считают, что преподаватели и сотрудники колледжа доброжелательны и вежливы. **10%** считают, что доброжелательность и вежливость преподавателей и сотрудников колледжа на низком уровне.

6. Как вы оцениваете доброжелательность и вежливость преподавателей и сотрудников колледжа?

70 ответов

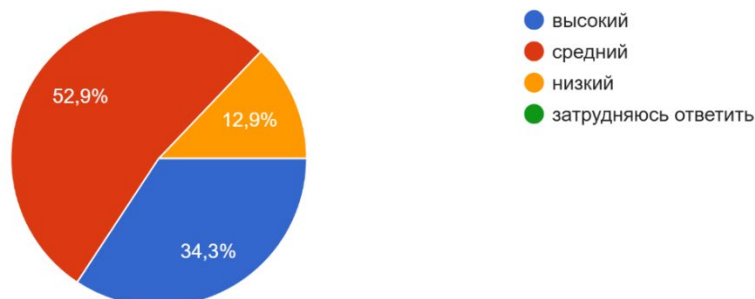


В колледже ведется планомерная работа с педагогическим составом по развитию коммуникативных качеств преподавателей и сотрудников колледжа, что позволяет поддерживать качественно высокий уровень коммуникативной культуры между преподавателями и обучающимися.

**Большинство студентов (53%) специальности издательское дело оценили материально-техническое обеспечение колледжа как среднее. 34% выпускников полностью довольны этим показателем. Низким – 13%**

7. Как вы оцениваете материально-техническое обеспечение колледжа?

70 ответов



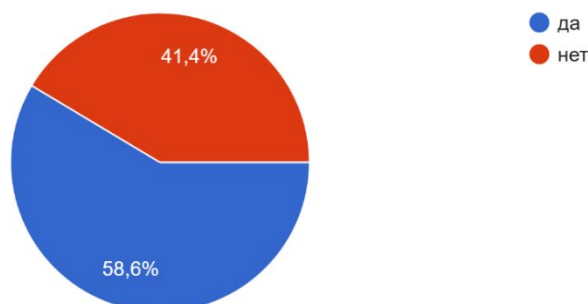
Можно предположить, что средний показатель по материально-техническому обеспечению колледжа связан с тем, что, у выпускников данной специальности завышенные требования к этому показателю в связи со стремительным ростом технологий в области издательского дела и смежных специальностей.

Надо отметить, что обучающиеся в колледже полностью обеспечены всем необходимым для успешного освоения всех профессиональных дисциплин.

**Приходилось совмещать учебу и работу (подработку) 59% будущих издателей, это 41 человек. 41% выпускников все время уделяли учебе в колледже.** Необходимость в дополнительном заработке ежегодно становится важной для все большего количества обучающихся. Это связано как с материальными трудностями семей обучающихся, так и с интересом к получаемой специальности, необходимости больше практиковаться и применять полученные в колледже знания.

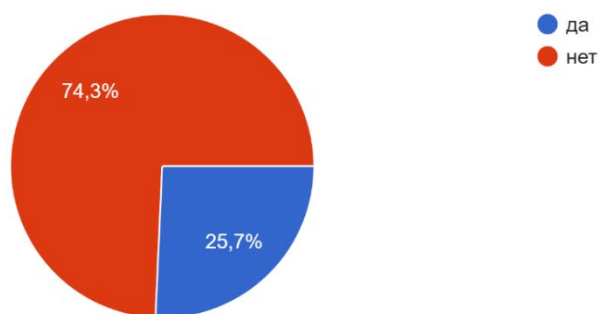
8. Приходилось ли Вам совмещать работу с учебой?

70 ответов



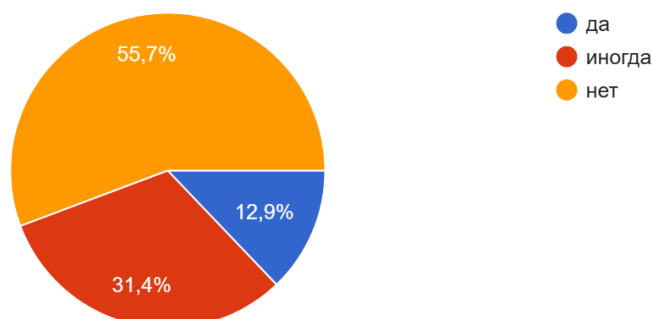
У большинства работающих выпускников (74%) работа не была связана с издательским делом, **26% работали по специальности (18 человек)**

9. Связана ли Ваша работа (или дополнительный заработок) с получаемой специальностью?  
70 ответов



**31%** выпускников отметили, что иногда **работа отвлекала их от учебы** (это 22 человека), **56%** (39 человек) работающих студентов **утверждают, что работа не мешала им в учебе**, **13%** (9 чел.) отметили, что работа мешала учебе. Несмотря на то, что работа иногда мешала учебному процессу, все выпускники успешно справляются с учебными задачами.

10. Мешала ли работа Вашей учебе?  
70 ответов



**После окончания колледжа** большинство выпускников планируют устроиться на работу (**36 человек**), из них **27%** хотят трудоустроиться по специальности и **25%** - по другой профессии, продолжить обучение планируют **47%** (**33 выпускника**), служить в вооруженных силах планирует **1 человек**

Только 1/3 студентов планируют работать по специальности. Возможно, это связано с тем, что выпускники еще не обладают достаточным опытом в осваиваемой специальности и не уверены в перспективах высокого заработка именно в своей специальности.

11. После окончания колледжа Вы планируете:

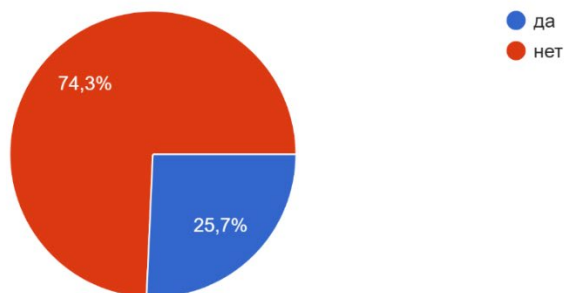
70 ответов



Большее половины опрошенных выпускников (74%) еще не нашли себе место работы, **26% выпускников** знают, где будут работать после окончания колледжа.

12. Вы уже нашли себе место работы?

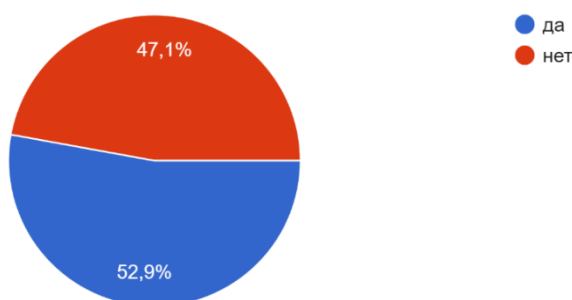
70 ответов



Половина будущих издателей (**53%**) готовы порекомендовать колледж родственникам и знакомым.

13. Порекомендовали бы Вы родственникам и знакомым наш колледж?

70 ответов



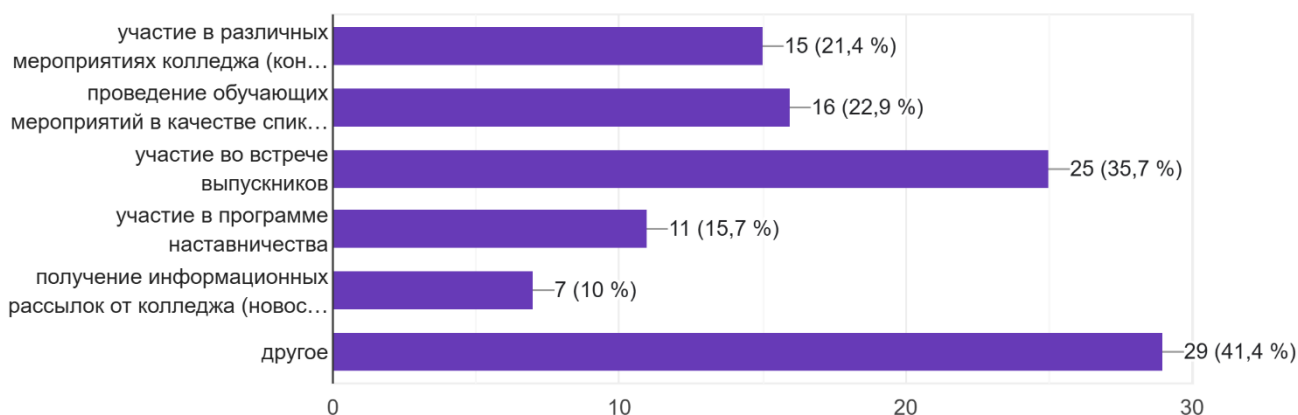
Высокий уровень компетентности преподавательского состава колледжа и комфортные условия обучения способствуют высокой оценке по данному показателю.

**Наиболее интересным форматом** взаимодействия с колледжем после окончания обучения будущие издатели видят следующий:

- Большинство выпускников хотели бы участвовать **во встречах выпускников (36%)**,
- Участвовать в различных **мероприятиях колледжа** (конференциях, круглых столах, мастер-классах и т.п) **готовы 21% опрошенных.**
- Получать **информационные рассылки** от колледжа согласны **10% выпускников.**
- Быть приглашенным **спикером** на обучающих мероприятиях предполагают **23% опрошенных.**
- Участвовать в программе наставничества готовы **16 % студентов**

14. Какой формат взаимодействия с колледжем после окончания обучения представляется Вам наиболее интересным?

70 ответов

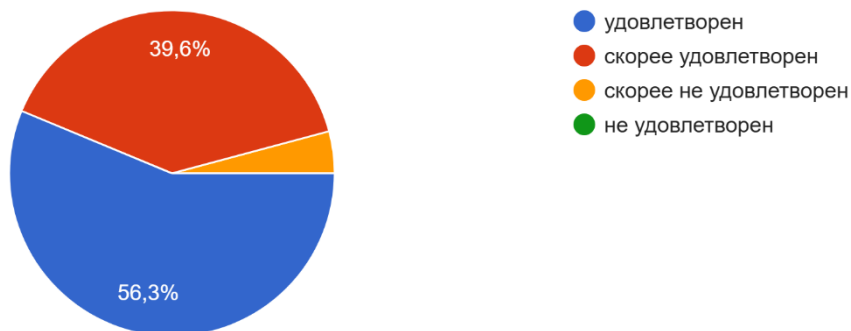


## 21.02.06 Информационные системы обеспечения градостроительной деятельности

**96% (46 чел.)** выпускников данной специальности удовлетворены обучением в колледже, не удовлетворены **4% выпускников**. Это может свидетельствовать о том, что ожидания большинства студентов от обучения в колледже оправдались.

1. Удовлетворены ли Вы в целом обучением в колледже?

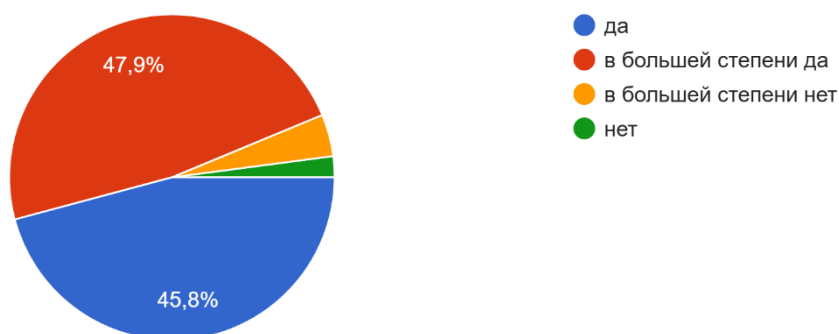
48 ответов



Интерес к учебе отметили 94% будущих специалистов ИСОГД (45 чел.). 6% студентов не проявляли интереса к учебе.

2. Интересно ли Вам было учиться?

48 ответов

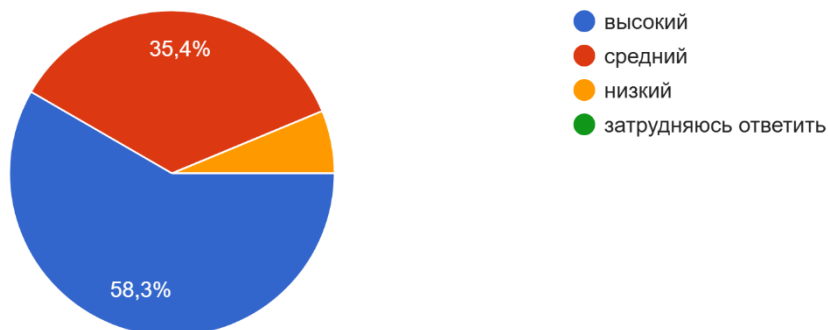


Не все обучающиеся поступают в колледж по своей инициативе, некоторые следуют совету родителей или друзей и неосознанно относятся к выбору специальности. В связи с этим может отмечаться некоторое количество обучающихся, не имеющих интереса к обучению или конкретно к выбранной специальности.

**Уровень теоретической подготовки в колледже 58%(28 чел.) студентов специальности ИСОГД считают высоким, 35% (17 чел.) - средним, низким – всего 3 человека.**

4. Как вы оцениваете уровень теоретической подготовки в колледже?

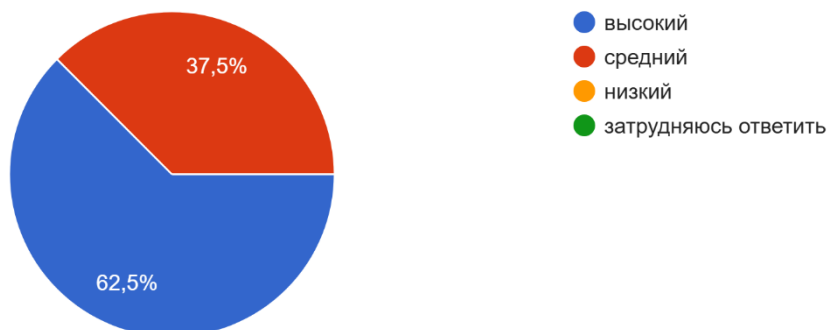
48 ответов



**Уровень практической подготовки оценили, как: высокий - 63% (30 чел.) обучающихся, средний - 37% (18 чел.). Недовольных уровнем практической подготовки нет.**

3. Как вы оцениваете уровень практической подготовки в колледже?

48 ответов

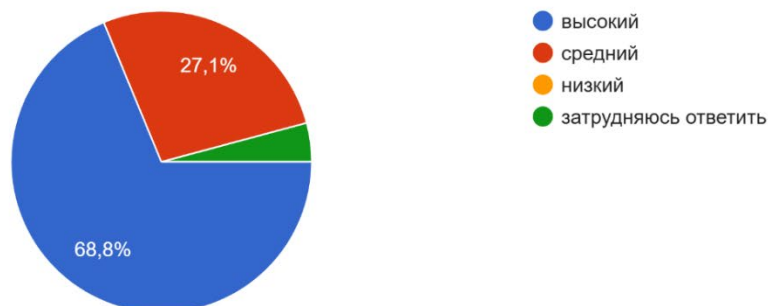


Колледж обеспечивает студентов высоким уровнем теоретической и практической подготовки, акцентируя внимание на практической составляющей, что способствует формированию квалифицированных специалистов в области ИСОГД.

**Компетентность преподавателей и сотрудников** колледжа обучающиеся данной специальности оценивают на **высоком уровне – 69% (33 чел.)**, на среднем уровне – 27% (13 чел.). Затруднились ответить 2 человека.

5. Как вы оцениваете компетентность преподавателей и сотрудников колледжа?

48 ответов

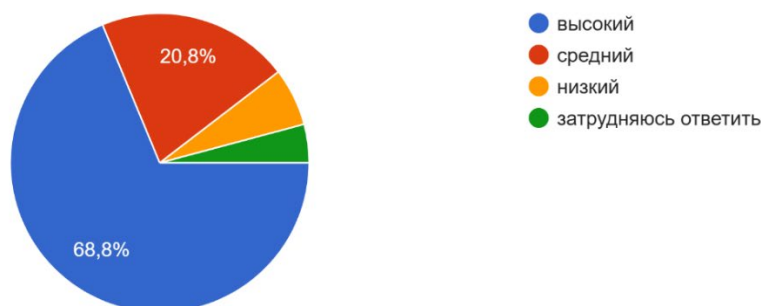


Ежегодный высокий показатель компетентности преподавателей данной специальности свидетельствует о высоком уровне подготовки педагогического состава колледжа.

**90% обучающихся** по специальности ИСОГД (33 чел.) считают, что преподаватели и сотрудники колледжа **доброжелательны и вежливы**, **3** человека считают, что доброжелательность и вежливость преподавателей и сотрудников колледжа на низком уровне. Затруднились ответить 2 человека.

6. Как вы оцениваете доброжелательность и вежливость преподавателей и сотрудников колледжа?

48 ответов

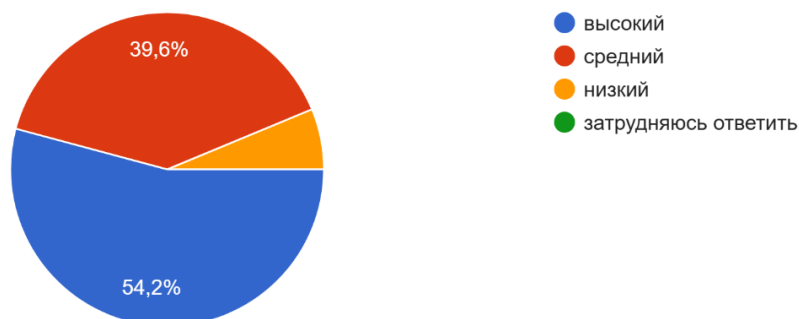


Такие высокие оценки показывают, что методическая и психолого-педагогическая работа, проводимая с преподавателями и сотрудниками колледжа, является своевременной и продуктивной, что влияет на благоприятный климат в коллективе, и, в свою очередь, создает почву для конструктивного и доброжелательного взаимодействия преподавателей со студентами.

**Материально-техническое обеспечение колледжа 94% обучающихся по специальности ИСОГД оценили на высоком уровне, (45 чел.), 6% считают, что этот показатель в колледже на низком уровне.**

7. Как вы оцениваете материально-техническое обеспечение колледжа?

48 ответов

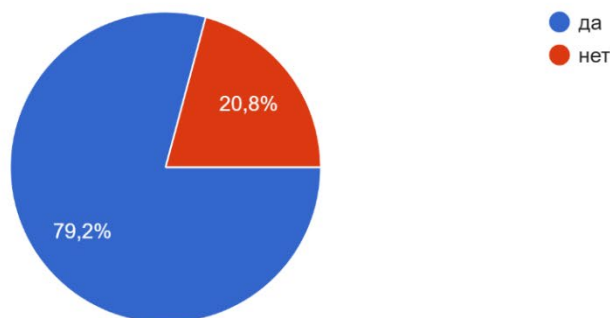


Такой высокий показатель связан с постоянным обновлением материально-технической базы колледжа, соответствующей современному росту технологий.

**Учебу и работу (подработку) совмещали 79% студентов (38 человек), 21% не работали**

8. Приходилось ли Вам совмещать работу с учебой?

48 ответов

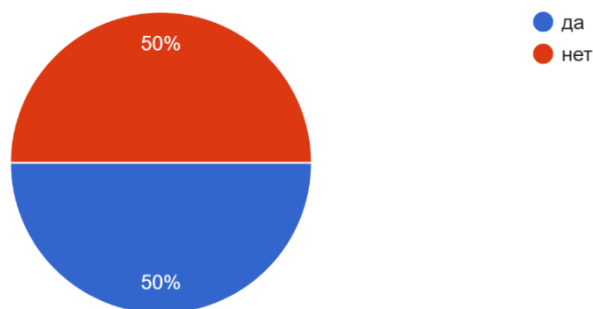


Динамика по данному пункту по сравнению с прошлым учебным годом показывает примерно такие же результаты: половина опрошенных студентов успешно совмещала учебу с работой. Такое количество работающих студентов связано с общей экономической ситуацией в стране. Многие семьи вынуждены больше работать, чтобы поддерживать нормальный уровень жизни, многие обучающиеся колледжа участвуют в материальном обеспечении семьи. Также студенты хотят большей свободы и независимости от родителей, в связи с этим устраиваются на работу, снимают отдельное жилье, живут самостоятельно.

У половины работающих выпускников (**50%**) работа не связана со специальностью, **50% работали по специальности (24 чел.)**. Дополнительный заработок половины работающих выпускников связан с получаемой специальностью. Это свидетельствует о серьезном интересе к специальности и желанием развиваться в сфере логистики.

9. Связана ли Ваша работа (или дополнительный заработок) с получаемой специальностью?

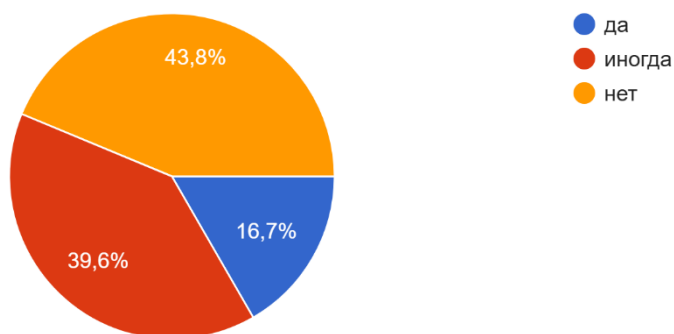
48 ответов



Большинство работающих студентов (**44%**) утверждают, что работа (дополнительный заработок) не мешала им учиться, **40%** выпускников (19 чел.) отметили, что иногда работа отвлекала их от учебы, **17%** (8 чел.) отметили, что работа мешала учебе.

10. Мешала ли работа Вашей учебе?

48 ответов



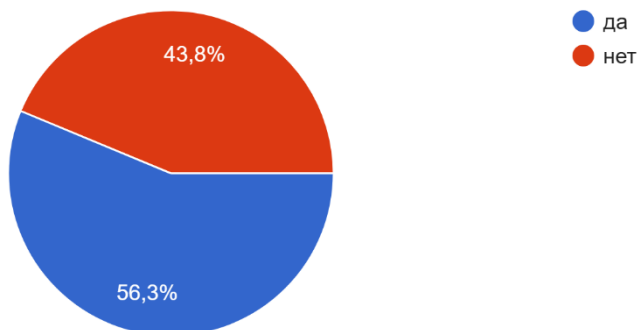
**После окончания колледжа выпускники планируют** продолжить обучение – **42% (20 выпускников)**, трудоустроиться по специальности (профессии) – **33% (16 чел.)**, трудоустроиться по другой специальности (профессии) – **19 % (9 чел.)**, служить в вооруженных силах – **6% (3 чел.)**.

11. После окончания колледжа Вы планируете:  
48 ответов



Половина опрошенных **выпускников (44%)** еще не нашла себе место работы, **56% выпускников** знают, где будут работать после окончания колледжа.

12. Вы уже нашли себе место работы?  
48 ответов

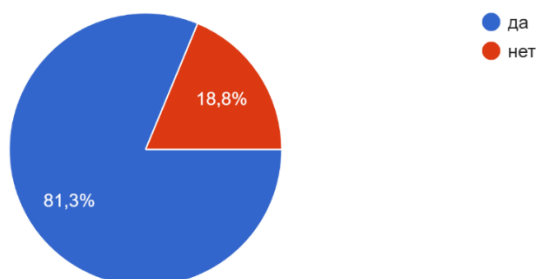


Интерес и высокая мотивация по данному показателю говорит о том, что почти половина опрошенных выпускников считают специальность перспективной и востребованной.

Подавляющее большинство студентов (**81%**) готовы порекомендовать колледж родственникам и знакомым.

13. Пореккомендовали бы Вы родственникам и знакомым наш колледж?

48 ответов



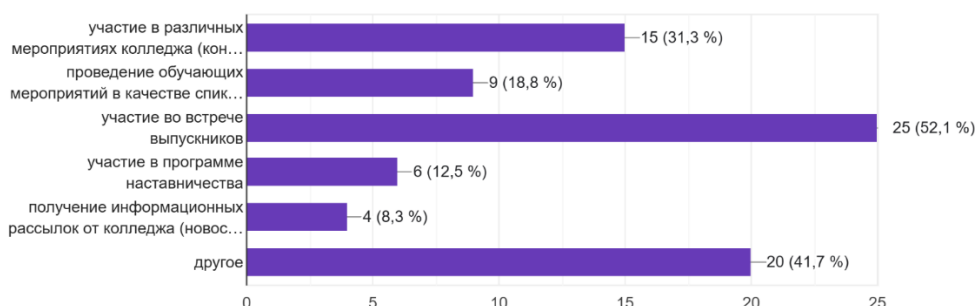
На протяжении многих лет имидж колледжа и конкретно специальности «Информационные системы обеспечения градостроительной деятельности» остается на неизменно высоком уровне по сравнению с другими колледжами нашего города, благодаря слаженной работе педагогического состава и высокому качеству предоставляемых образовательных услуг.

**Наиболее интересным форматом взаимодействия с колледжем** после окончания обучения будущие специалисты ИСОГД видят следующий:

- Большинство выпускников хотели бы участвовать **во встречах выпускников (52%)**,
- Участвовать в различных **мероприятиях колледжа** (конференциях, круглых столах, мастер-классах и т.п) **готовы 31% опрошенных.**
- Получать **информационные рассылки** от колледжа согласны **8% выпускников.**
- Быть приглашенным спикером на обучающих мероприятиях предполагают **19% опрошенных.**
- **13% выпускников** хотели принять участие в программе **наставничества.**

14. Какой формат взаимодействия с колледжем после окончания обучения представляется Вам наиболее интересным?

48 ответов

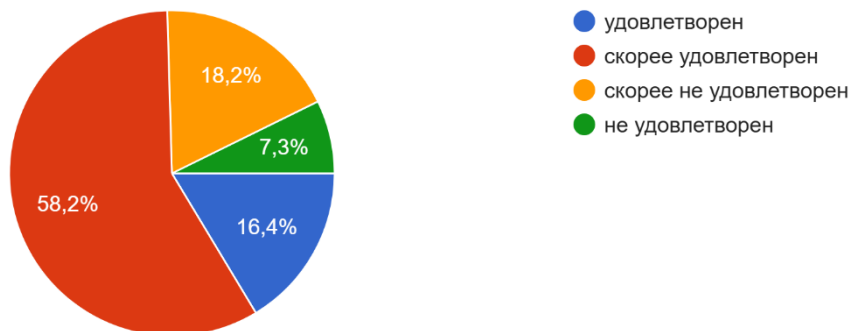


## 42.02.01 Реклама

**75% (41 чел.)** выпускников данной специальности удовлетворены обучением в колледже, не удовлетворены **25% выпускников**. Это может свидетельствовать о том, что ожидания большинства студентов от обучения в колледже оправдались.

1. Удовлетворены ли Вы в целом обучением в колледже?

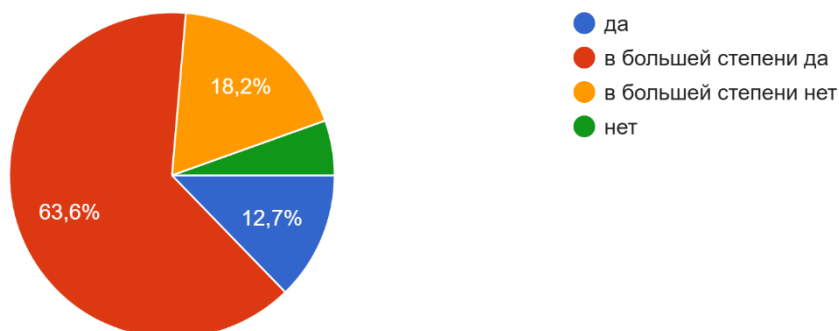
55 ответов



**Интерес к учебе** отметили **76% будущих специалистов** в области рекламы (**42 чел.**). **24%** студентов не проявляли интереса к учебе.

2. Интересно ли Вам было учиться?

55 ответов

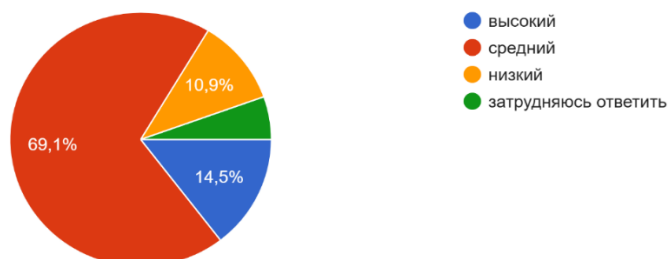


Не все обучающиеся поступают в колледж по своей инициативе, некоторые следуют совету родителей или друзей и неосознанно относятся к выбору специальности. В связи с этим может отмечаться некоторое количество обучающихся, не имеющих интереса к обучению или конкретно к выбранной специальности.

**Уровень теоретической подготовки** в колледже **15%** студентов считают **высоким**, **70%** - средним, низким – **всего 6 человек** и **3 человека** затруднились ответить.

4. Как вы оцениваете уровень теоретической подготовки в колледже?

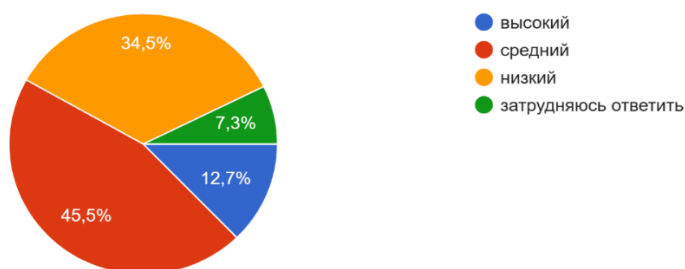
55 ответов



**Уровень практической подготовки** оценили, как: **высокий - 13%** обучающихся (**7 чел.**), **средний - 46%** (**25 чел.**). **Недовольны - 35%** обучающихся.

3. Как вы оцениваете уровень практической подготовки в колледже?

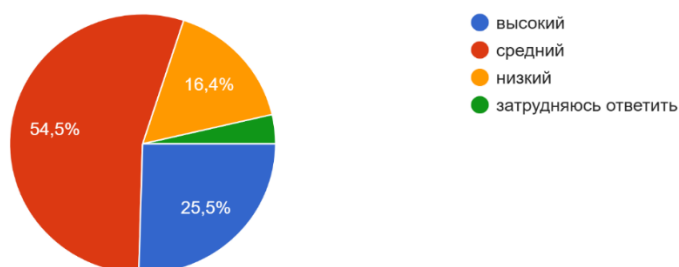
55 ответов



**Компетентность преподавателей и сотрудников** колледжа обучающиеся данной специальности оценивают на **высоком уровне – 26%** (**14 чел.**), на **среднем уровне – 55%** (**30 чел.**). Низко оценивают уровень компетентности всего 9 человек.

5. Как вы оцениваете компетентность преподавателей и сотрудников колледжа?

55 ответов

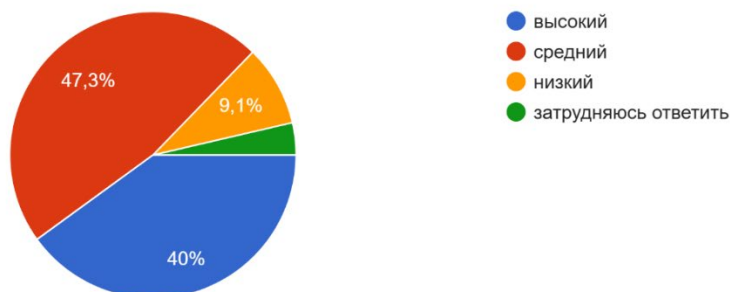


Ежегодный высокий показатель компетентности преподавателей данной специальности свидетельствует о высоком уровне подготовки педагогического состава колледжа.

**87% обучающихся** по специальности «Реклама» (48 чел.) считают, что преподаватели и сотрудники колледжа **доброжелательны и вежливы**, **5 человек** считают, что доброжелательность и вежливость преподавателей и сотрудников колледжа на низком уровне.

6. Как вы оцениваете доброжелательность и вежливость преподавателей и сотрудников колледжа?

55 ответов

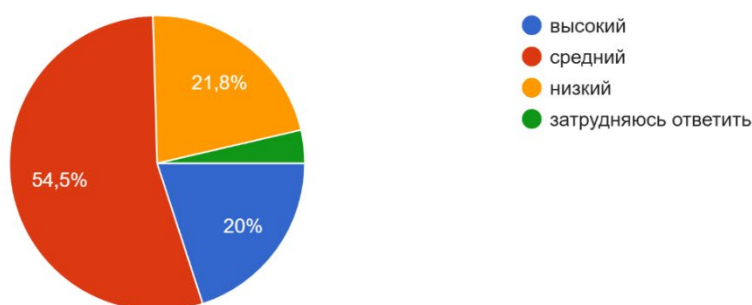


Такие высокие оценки показывают, что методическая и психолого-педагогическая работа, проводимая с преподавателями и сотрудниками колледжа, является своевременной и продуктивной, что влияет на благоприятный климат в коллективе, и, в свою очередь, создает почву для конструктивного и доброжелательного взаимодействия преподавателей со студентами.

**Материально-техническое обеспечение колледжа.** **75%** обучающихся по специальности «Реклама» оценили **на высоком уровне (41 чел.)**, **22%** считают, что этот показатель в колледже на низком уровне. **2 человека** затруднились ответить.

7. Как вы оцениваете материально-техническое обеспечение колледжа?

55 ответов



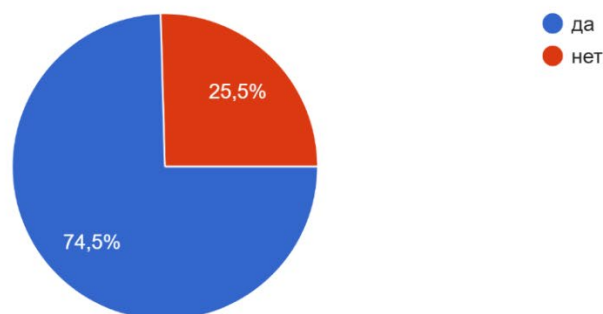
Такой высокий показатель связан с постоянным обновлением материально-технической базы колледжа, соответствующей современному росту технологий.

**Учебу и работу (подработку) совмещали 75% будущих специалистов (41 человек), 26% - не работали.**

Динамика по данному пункту по сравнению с прошлым учебным годом показывает примерно такие же результаты: большинство опрошенных студентов успешно совмещали учебу с работой.

8. Приходилось ли Вам совмещать работу с учебой?

55 ответов

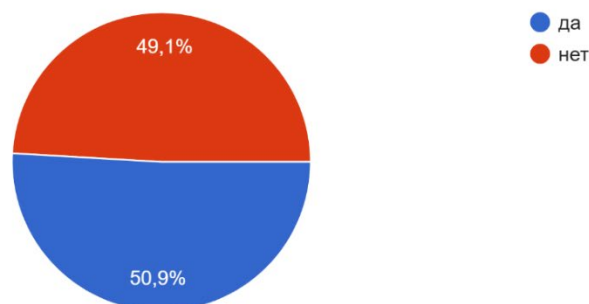


Такое количество работающих студентов связано с общей экономической ситуацией в стране. Многие семьи вынуждены больше работать, чтобы поддерживать нормальный уровень жизни, многие обучающиеся колледжа участвуют в материальном обеспечении семьи. Также студенты хотят большей свободы и независимости от родителей, в связи с этим устраиваются на работу, снимают отдельное жилье, живут самостоятельно.

У большинства работающих выпускников (**49%**) **работа не связана с рекламой, 51% работали по специальности (28 чел.)**. Дополнительный заработок почти половины работающих выпускников связан с получаемой специальностью. Это свидетельствует о серьезном интересе к специальности и желанием развиваться в сфере рекламы.

9. Связана ли Ваша работа (или дополнительный заработок) с получаемой специальностью?

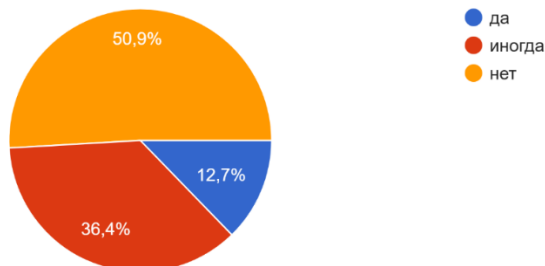
55 ответов



Большинство работающих студентов (**51%**) утверждают, что работа (**дополнительный заработок**) не мешала им учиться, **36%** выпускников (**20 чел.**) отметили, что иногда работа отвлекала их от учебы, **13%** (**7 чел.**) отметили, что работа мешала учебе.

10. Мешала ли работа Вашей учебе?

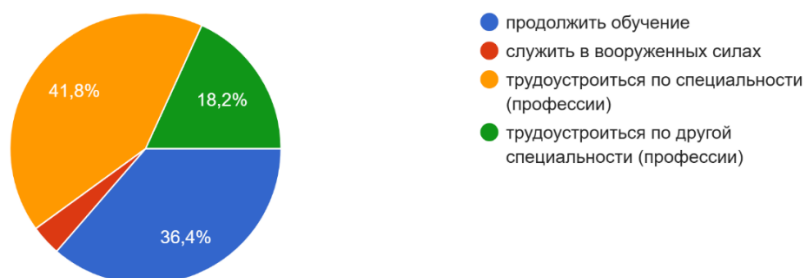
55 ответов



**После окончания колледжа** продолжить обучение планируют **36%** (**20 выпускников**), трудоустроиться по специальности (профессии) - **42%** (**23 чел.**), трудоустроиться по другой специальности (профессии) - **18%** (**10 чел.**), служить в вооруженных силах – **4%** (**2 чел.**)

11. После окончания колледжа Вы планируете:

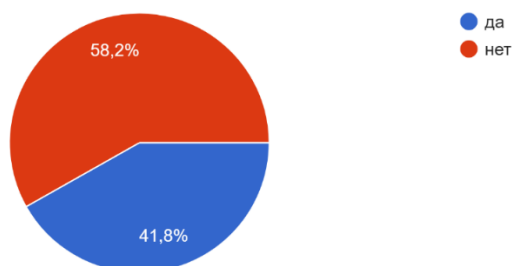
55 ответов



Большее половины опрошенных выпускников (**58%**) еще не нашли себе место работы, **42%** выпускников знают, где будут работать после окончания колледжа. Это говорит о том, что почти половина опрошенных выпускников считают специальность перспективной и востребованной.

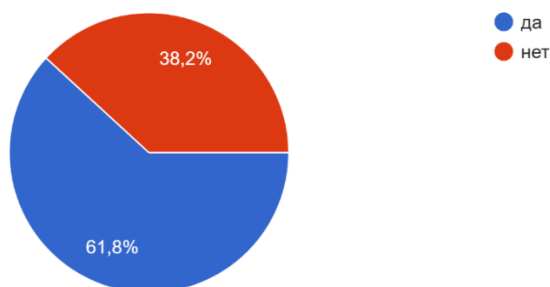
12. Вы уже нашли себе место работы?

55 ответов



Подавляющее большинство будущих специалистов в области рекламы (**62%**) **выпускников** готовы порекомендовать колледж родственникам и знакомым.

13. Пореккомендовали бы Вы родственникам и знакомым наш колледж?  
55 ответов

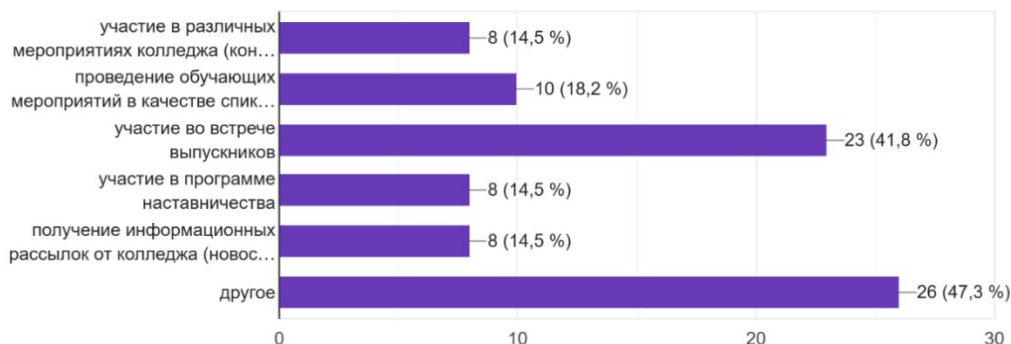


На протяжении многих лет имидж колледжа и конкретно специальности «Реклама» остается на неизменно высоком уровне по сравнению с другими колледжами нашего города, благодаря слаженной работе педагогического состава и высокому качеству предоставляемых образовательных услуг.

**Наиболее интересным форматом взаимодействия с колледжем после окончания обучения** будущие специалисты в области рекламы видят следующий:

- Большинство выпускников хотели бы участвовать **во встречах выпускников (42%)**,
- Участвовать в различных **мероприятиях колледжа** (конференциях, круглых столах, мастер-классах и т.п) **готовы 15% опрошенных.**
- Получать **информационные рассылки** от колледжа согласны **15% выпускников.**
- Быть приглашенным спикером на обучающих мероприятиях предполагают **18% опрошенных.**
- **15% выпускников** хотели принять участие в программе **наставничества.**

14. Какой формат взаимодействия с колледжем после окончания обучения представляется Вам наиболее интересным?  
55 ответов

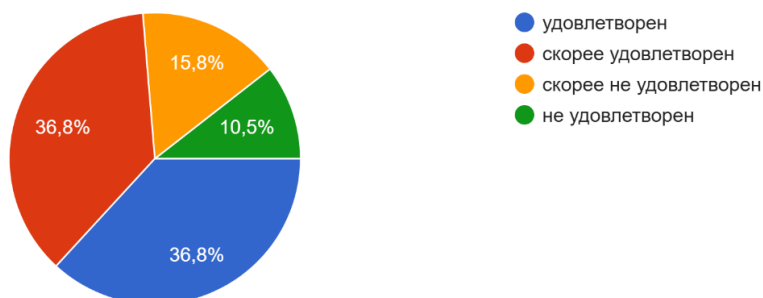


### 10.02.01 «Организация и технология защиты информации»

**В целом удовлетворены качеством обучения в колледже около 73,6% (14 чел.) обучающихся.** Такой высокий показатель связан с качеством образовательных услуг, которые оказывает колледж, в том числе с профессионализмом преподавательского состава. Не удовлетворенными обучением в колледже остались **26,4 % (5 чел.) выпускников.**

1. Удовлетворены ли Вы в целом обучением в колледже?

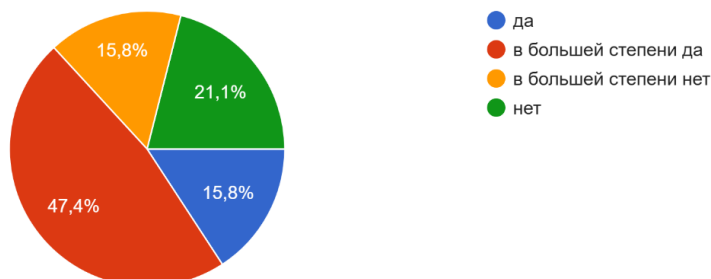
19 ответов



**Интерес к обучению** проявляли **63,2% опрошенных.** **36,8% студентам** обучение показалось неинтересным.

2. Интересно ли Вам было учиться?

19 ответов

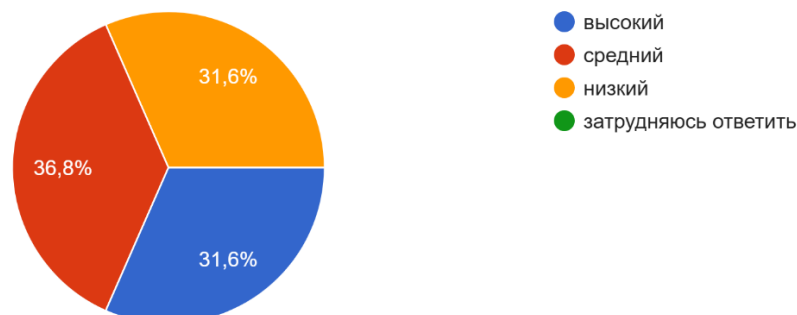


Срок обучения на данной специальности составляет 4 года. За это время студенты успевают не только получить знания, но и успешно совмещают учебу с работой. Студенты, обучающиеся на данной специальности, по сравнению со студентами других специальностей, склонны к самостоятельному поиску информации. В связи с этим, у какого-то количества обучающихся может наблюдаться отсутствие интереса. Также надо отметить, что программа обучения по данной специальности является одной из самых сложных и не все студенты имеют достаточно хорошую базовую школьную подготовку, в связи с этим интерес к учебе может ослабевать.

**Уровень теоретической подготовки** большинство опрошенных (**68,4%**) выпускников оценили положительно, **31,6%** оценивают отрицательно.

3. Как вы оцениваете уровень теоретической подготовки в колледже?

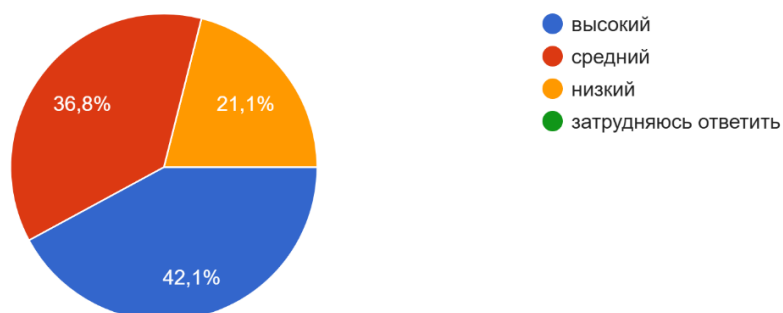
19 ответов



**Практическую подготовку** оценили положительно **78,9%** выпускников, отрицательно – **21,1%** студентов.

4. Как вы оцениваете уровень практической подготовки в колледже?

19 ответов

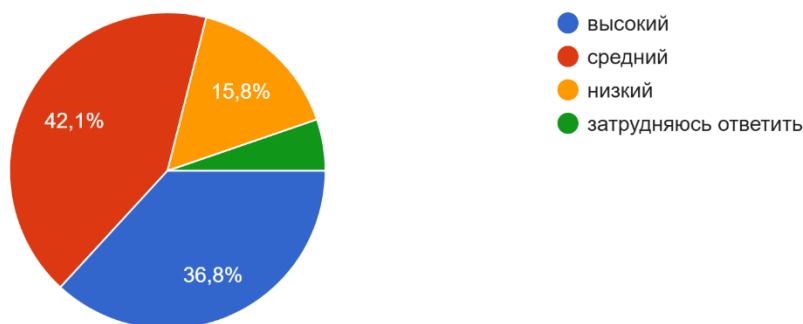


Все учебные дисциплины и модули выстроены последовательно и логично, что позволяет обучающимся успешно осваивать как теоретический, так и практический материал.

**Уровень компетентности** преподавателей по специальности защита информации опрошенные выпускники оценили следующим образом: положительно – **78,9%**, из них на **высоком уровне** компетентность преподавателей оценивают **36,8 %**, на **среднем уровне** – 42,1%. На **низком уровне** компетентность преподаватели оценивают **15,8%**, затруднились ответить 5,3%. Данная специальность требует от преподавателя передавать студентам не только знания и навыки, предусмотренные программой обучения, но и быть в курсе современных тенденций и постоянно меняющихся технологий в этой области. Таким критериям соответствуют преподаватели нашего колледжа.

5. Как вы оцениваете компетентность преподавателей и сотрудников колледжа?

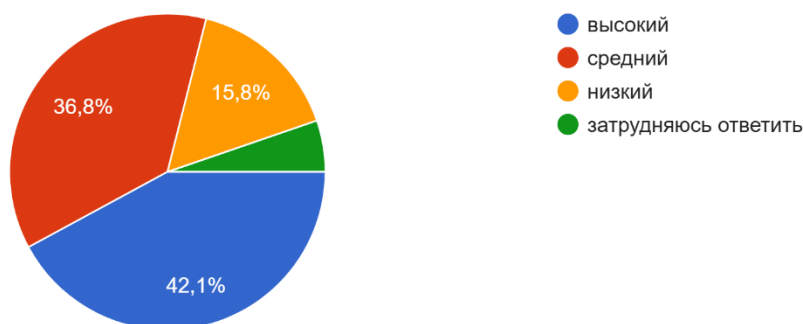
19 ответов



**Уровень доброжелательности** высоко оценивают 42,1% опрошенных выпускников, на среднем уровне – 36,8%, на низком уровне – 15,8%, затруднились ответить 5,3%.

6. Как вы оцениваете доброжелательность и вежливость преподавателей и сотрудников колледжа?

19 ответов

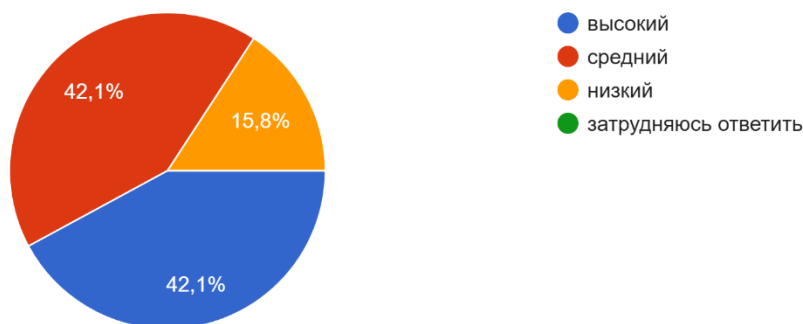


Уровень материально-технического обеспечения оценили положительно **84,2%** опрошенных (42,1 % ответов – «высокий» уровень, 42,1 % ответов – «средний» уровень).

Низкую оценку дали всего **15,8% выпускников**. Возможно, у этой группы студентов завышены ожидания от технических возможностей персональных компьютеров, находящихся в колледже. Надо заметить, что все оборудование, необходимое для обучения в колледже постоянно обновляется и соответствует всем критериям для успешного освоения студентами данной специальности.

7. Как вы оцениваете материально-техническое обеспечение колледжа?

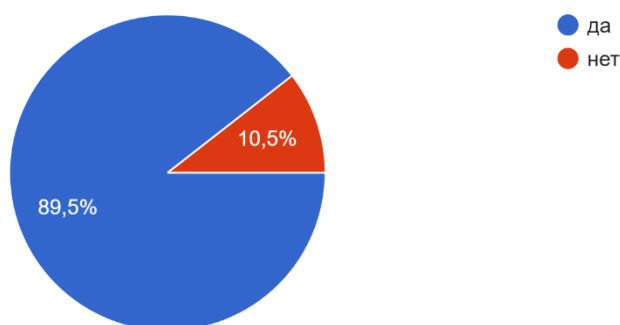
19 ответов



В течение обучения в колледже большинству опрошиваемых выпускников по данной специальности (**89,5%**) приходилось совмещать учебу с работой.

8. Приходилось ли Вам совмещать работу с учебой?

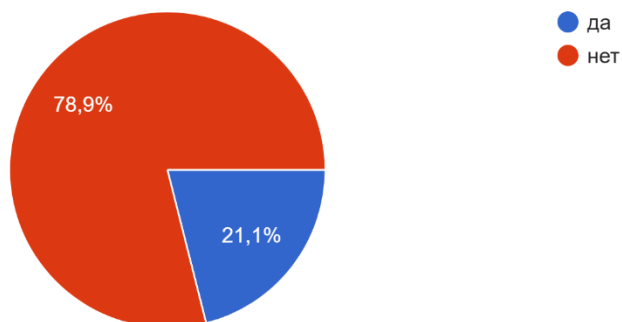
19 ответов



По специальности, получаемой в колледже, работали всего **21,1% студентов**, большинство опрошенных (**78,9%**) работали в другой сфере.

9. Связана ли Ваша работа (или дополнительный заработок) с получаемой специальностью?

19 ответов

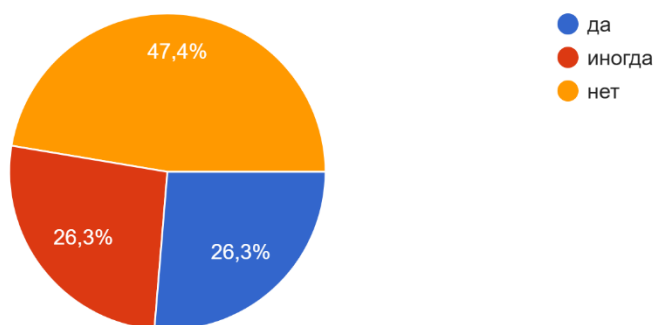


Сложно совмещать работу и учебу было **52,6% работающих студентов**.

При этом **47,4% работающим выпускникам** работа никак не мешала в учебной деятельности. Иногда испытывали трудности в совмещении работы и учебы – **26,3% студентов**. А **26,3% студентов** ответили, что работа мешала их учебе.

10. Мешала ли работа Вашей учебе?

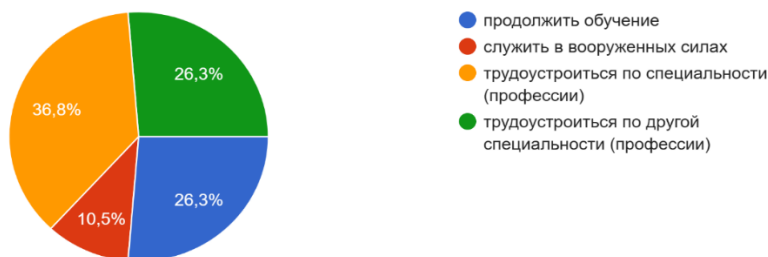
19 ответов



Одинаковое количество выпускников собираются продолжить обучение и трудоустроиться по другой специальности (**26,3% выпускников**). Работать по специальности планируют **38,8% опрошенных**. **10,5% опрошенных** собираются служить в вооруженных силах.

11. После окончания колледжа Вы планируете:

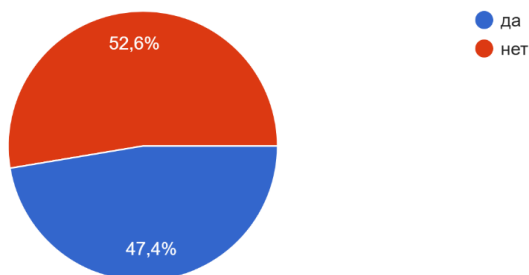
19 ответов



Нашли работу после окончания колледжа **47,4% обучающихся**. **52,6%** еще не определились. Это говорит о том, что выпускники колледжа ценятся как специалисты и востребованы на рынке труда.

12. Вы уже нашли себе место работы?

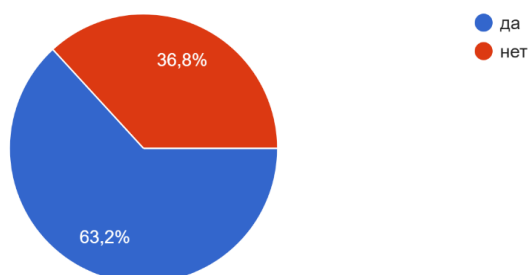
19 ответов



Готовы порекомендовать колледж родственникам и знакомым **63,2% выпускников**. Это говорит о хорошем качестве образовательных услуг в колледже.

13. Порекомендовали бы Вы родственникам и знакомым наш колледж?

19 ответов

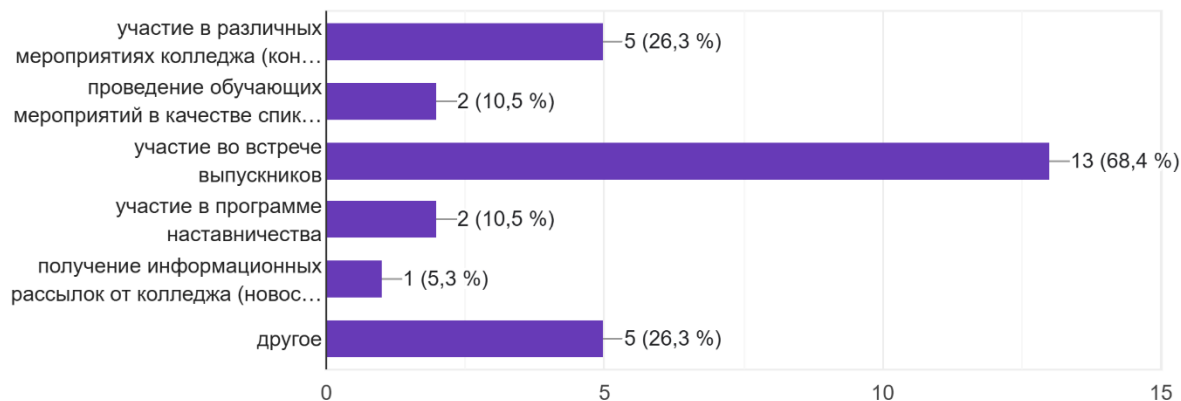


После окончания колледжа выпускники готовы участвовать в различных мероприятиях колледжа. Большинство выпускников (73,7%) рассматривает несколько вариантов взаимодействия, из них:

- хотели бы участвовать **во встречах выпускников (68,4%),**
- участвовать в различных **мероприятиях колледжа** (конференциях, круглых столах, мастер-классах и т.п) **готовы 26,3 % опрошенных,**
- быть приглашенным спикером на обучающих мероприятиях предполагают **10,5% опрошенных,**
- **10,3% выпускников** хотели принять участие в программе **наставничества.**
- получать **информационные рассылки** от колледжа согласны **5,3% выпускников,**
- Вариант ответа «другое» выбрали 30,4%** опрошенных студентов.

14. Какой формат взаимодействия с колледжем после окончания обучения представляется Вам наиболее интересным?

19 ответов



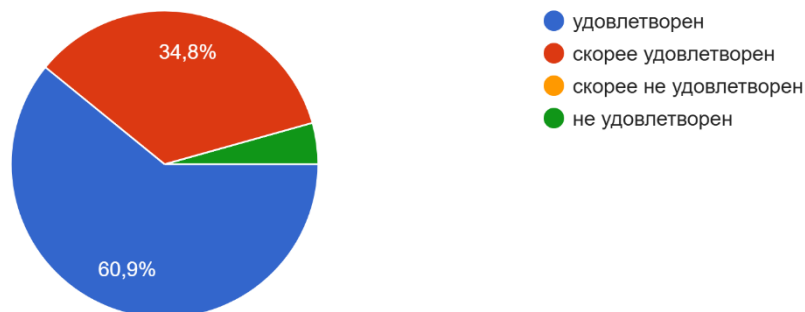
### 46.02.01 Документационное обеспечение управления и архивоведение (ДОУ)

По данному направлению подготовки выпускаются 2 группы: 09 31-23 и 09 108-22. Из них в опросе приняло участие **46 человек**.

**95,7% (44 чел.)** выпускников специальности ДОУ **удовлетворены обучением** в колледже, не удовлетворены **4,3 % выпускников (2 чел.)**. Это может свидетельствовать о том, что ожидания большинства студентов от обучения в колледже оправдались.

1. Удовлетворены ли Вы в целом обучением в колледже?

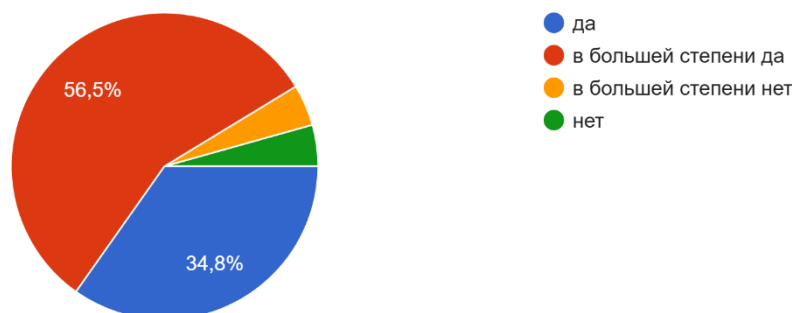
46 ответов



Интерес к учебе отметили **91,3% обучающихся (42 чел.)**. **8,6%** студентов не проявляли интереса к учебе.

2. Интересно ли Вам было учиться?

46 ответов

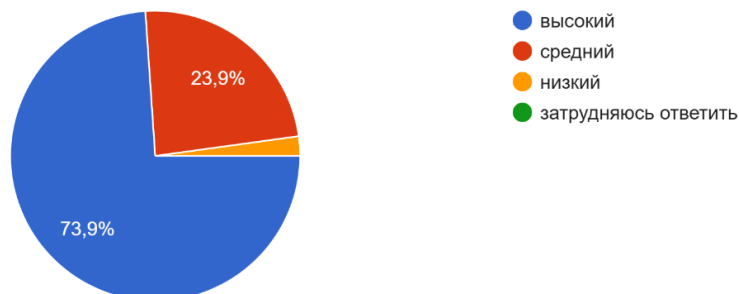


Не все обучающиеся поступают в колледж по своей инициативе, некоторые следуют совету родителей или друзей и неосознанно относятся к выбору специальности. В связи с этим может отмечаться некоторое количество обучающихся, не имеющих интереса к обучению или конкретно к выбранной специальности.

**Уровень теоретической подготовки в колледже 73,9 % студентов специальности ДОУ считают высоким, 23,9 % - средним, низким – всего 1 человек.**

3. Как вы оцениваете уровень теоретической подготовки в колледже?

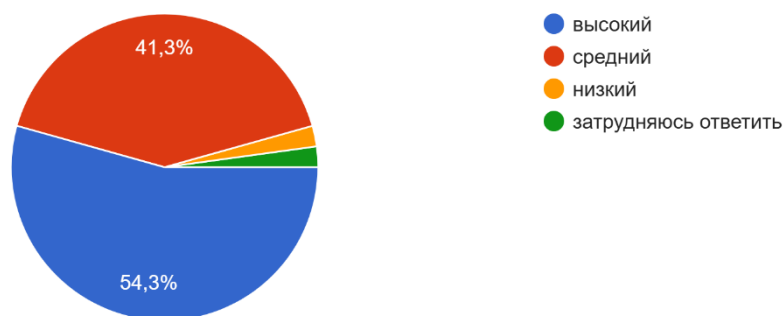
46 ответов



**Уровень практической подготовки оценили, как: высокий - 54% обучающихся (25 чел.), средний – 41,3 % (19 чел.). Недовольны уровнем практической подготовки 2,2 % обучающихся. Затруднился ответить - 1 человек.**

4. Как вы оцениваете уровень практической подготовки в колледже?

46 ответов

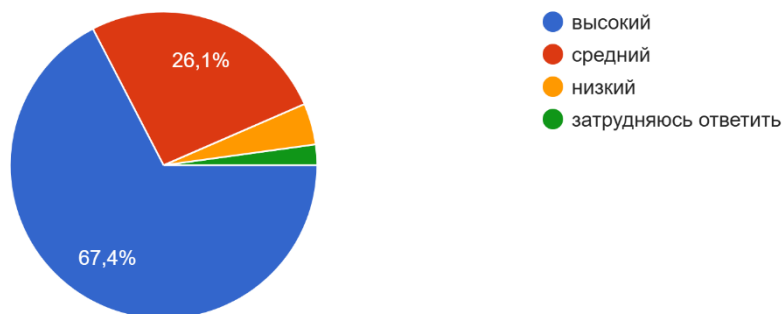


Уровень теоретической и практической подготовки специалистов в колледже на достаточно высоком уровне, при этом большинство выше отметили теоретическую подготовку, несмотря на то, что в программе подготовки специалистов большое внимание уделяется именно практической подготовке (учебная и производственная практика). Чтобы успешно применять полученные знания на практике необходимо время и опыт.

**Компетентность преподавателей и сотрудников** колледжа обучающиеся данной специальности оценивают на **высоком уровне – 67,4 % (31 чел.)**, на среднем уровне – 26,1 % (12 чел.). Низко оценивают уровень компетентности всего 2 человека. Затруднился ответить 1 человек.

5. Как вы оцениваете компетентность преподавателей и сотрудников колледжа?

46 ответов



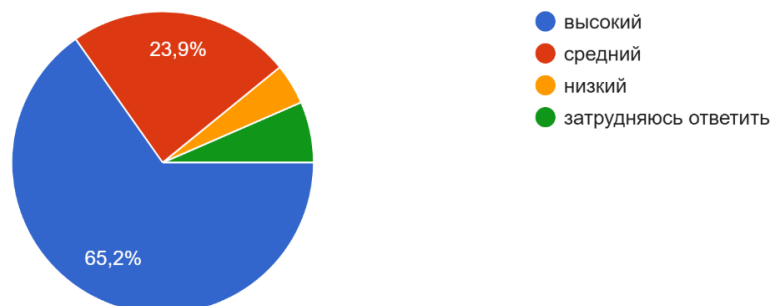
Ежегодный высокий показатель компетентности преподавателей данной специальности свидетельствует о высоком уровне подготовки педагогического состава колледжа.

**89,1 % обучающихся** по специальности ДОУ (41 чел.) считают, что преподаватели и сотрудники колледжа **доброжелательны и вежливы**, 2 человека (4,3%) считают, что доброжелательность и вежливость преподавателей и сотрудников колледжа на низком уровне. Затруднились ответить 3 человека.

Такие высокие оценки показывают, что методическая и психолого-педагогическая работа, проводимая с преподавателями и сотрудниками колледжа, является своевременной и продуктивной, что влияет на благоприятный климат в коллективе, и, в свою очередь, создает почву для конструктивного и доброжелательного взаимодействия преподавателей со студентами.

6. Как вы оцениваете доброжелательность и вежливость преподавателей и сотрудников колледжа?

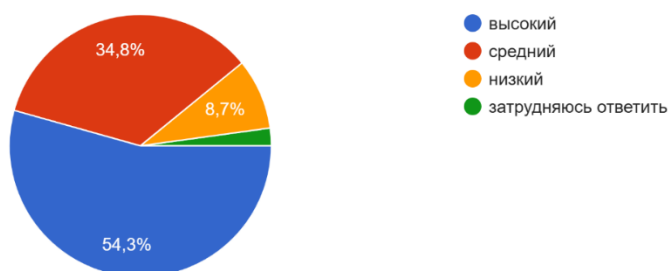
46 ответов



**Материально-техническое обеспечение колледжа 89,1 % обучающихся по специальности ДОО оценили на высоком уровне (41 чел.).**

7. Как вы оцениваете материально-техническое обеспечение колледжа?

46 ответов

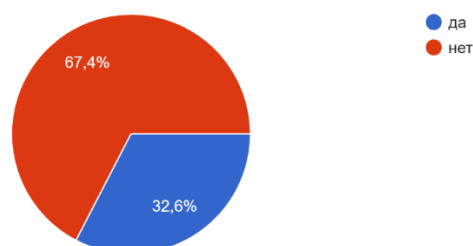


Такой высокий показатель связан с постоянным обновлением материально-технической базы колледжа, соответствующей современному росту технологий.

**Учебу и работу (подработку) совмещали 32,6 % студента (15 человек), 67,4 % не работали во время учебы.**

8. Приходилось ли Вам совмещать работу с учебой?

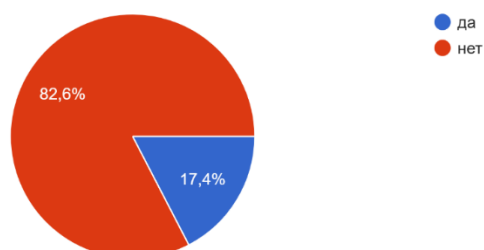
46 ответов



У большинства работающих выпускников (**82,6%**) работа не связана со специальностью, **всего 17,4 %** работали в сфере, относящейся к ДОО (**8 чел.**). Дополнительный заработок почти половины работающих выпускников не связан с получаемой специальностью.

9. Связана ли Ваша работа (или дополнительный заработок) с получаемой специальностью?

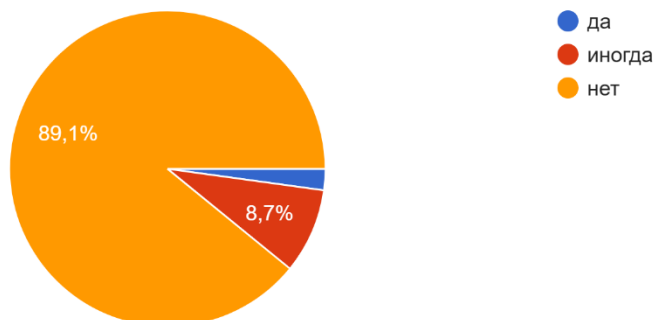
46 ответов



Большинство работающих студентов (89,1%) утверждают, что работа (дополнительный заработок) не мешала им учиться, 8,7% выпускников отметили, что иногда работа отвлекала их от учебы, всего 2,2% отметили, что работа мешала учебе.

10. Мешала ли работа Вашей учебе?

46 ответов



**После окончания колледжа выпускники планируют:**

Продолжить обучение – 47,8 % (22 чел.),

Трудоустроиться по специальности (профессии) – 41,3 % (19 чел.),

Трудоустроиться по другой специальности (профессии) – 10,9 % (5 чел.),

11. После окончания колледжа Вы планируете:

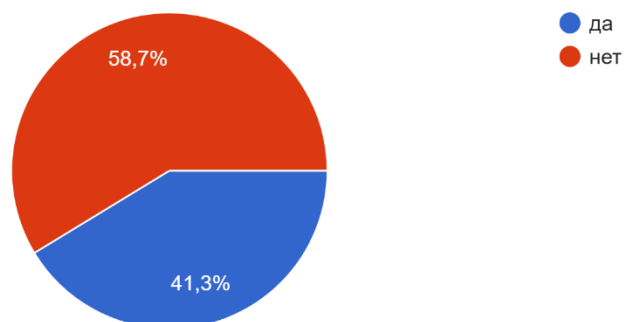
46 ответов



Большее половины опрошенных выпускников (**58,7%**) еще не нашли себе место работы, **41,3% выпускников** знают, где будут работать после окончания колледжа. Интерес и высокая мотивация по данному показателю говорит о том, что почти половина опрошенных выпускников считают специальность перспективной и востребованной.

12. Вы уже нашли себе место работы?

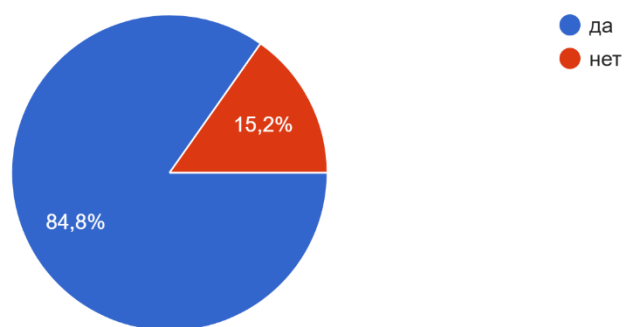
46 ответов



**Готовы порекомендовать колледж** родственникам и знакомым подавляющее большинство будущих студентов данной специальности (**84,8%**).

13. Пореккомендовали бы Вы родственникам и знакомым наш колледж?

46 ответов



На протяжении многих лет имидж колледжа и конкретно специальности ДООУ остается на неизменно высоком уровне по сравнению с другими колледжами нашего города, благодаря слаженной работе педагогического состава и высокому качеству предоставляемых образовательных услуг.

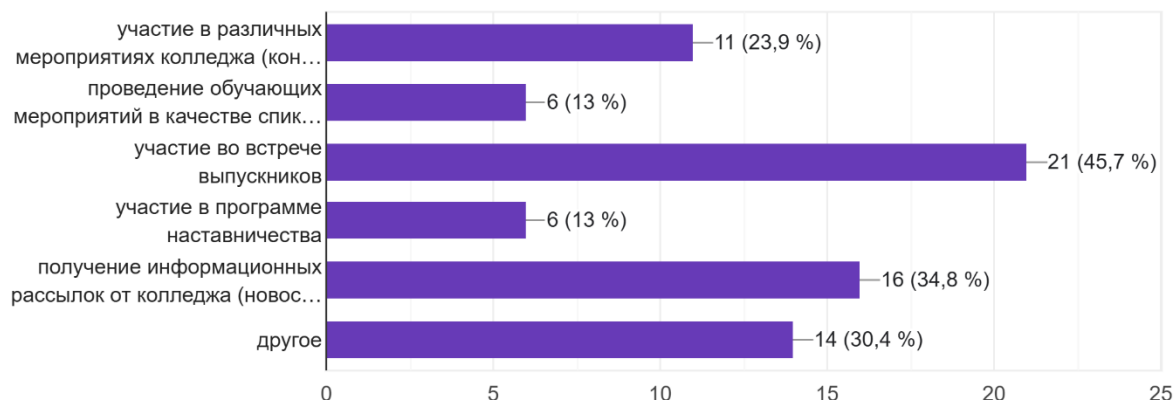
**Наиболее интересным форматом взаимодействия с колледжем после окончания обучения выпускники направления ДОУ видят следующий:**

- Большинство выпускников хотели бы участвовать **во встречах выпускников (45,7%),**
- Получать **информационные рассылки** от колледжа согласны **34,8% выпускников,**
- Участвовать в различных **мероприятиях колледжа** (конференциях, круглых столах, мастер-классах и т.п) **готовы 23,9 % опрошенных;**
- Быть приглашенным спикером на обучающих мероприятиях предполагают **13% опрошенных.**
- **13% выпускников** хотели принять участие в программе **наставничества.**
- **30,4% выбрали вариант ответа «другое».**

Большинство выпускников данной специальности не против участия в различных мероприятиях колледжа и участие во встрече выпускников.

14. Какой формат взаимодействия с колледжем после окончания обучения представляется Вам наиболее интересным?

46 ответов



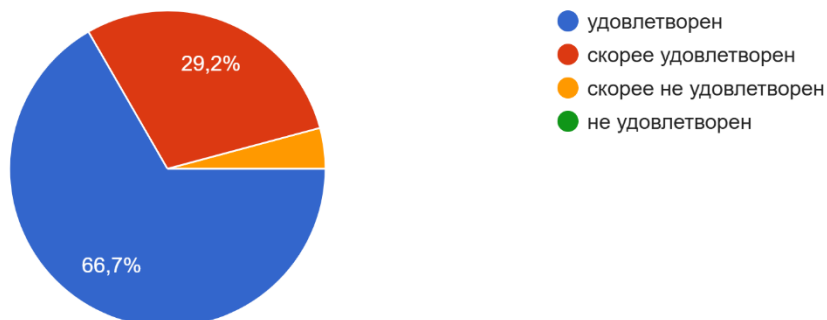
## 54.01.20 Графический дизайнер (ГД)

По данному направлению подготовки выпускается **1 группа – 19 187-23**. Всего в опросе приняло участие **24 человека**.

**95,9% (23 чел.)** выпускников данной специальности удовлетворены обучением в колледже, не удовлетворены всего **4,2 % выпускников (1 чел.)**. Это может свидетельствовать о том, что ожидания большинства студентов от обучения в колледже оправдались.

1. Удовлетворены ли Вы в целом обучением в колледже?

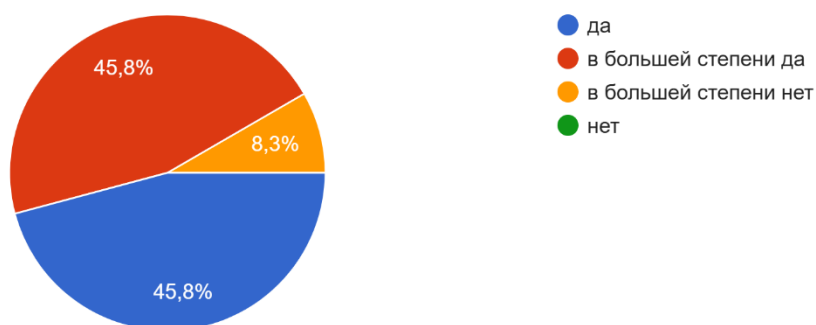
24 ответа



Интерес к учебе отметили **91,6% обучающихся (22 чел.)**. **8,3%** студентов не проявляли интереса к учебе (**2 чел.**).

2. Интересно ли Вам было учиться?

24 ответа

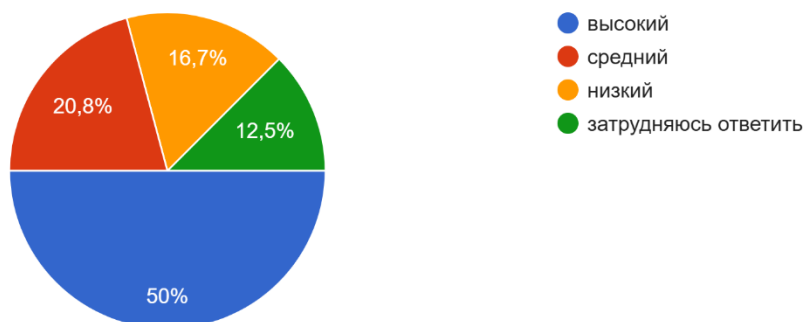


Не все обучающиеся поступают в колледж по своей инициативе, некоторые следуют совету родителей или друзей и неосознанно относятся к выбору специальности. В связи с этим может отмечаться некоторое количество обучающихся, не имеющих интереса к обучению или конкретно к выбранной специальности.

**Уровень теоретической подготовки** в колледже **50 % (12 чел.)** студентов специальности ГД считают **высоким**, 20,8 % (5 чел.) – средним, низким – 16,7 % (4 чел.), 12,5 % (3 чел.) – затруднились ответить.

3. Как вы оцениваете уровень теоретической подготовки в колледже?

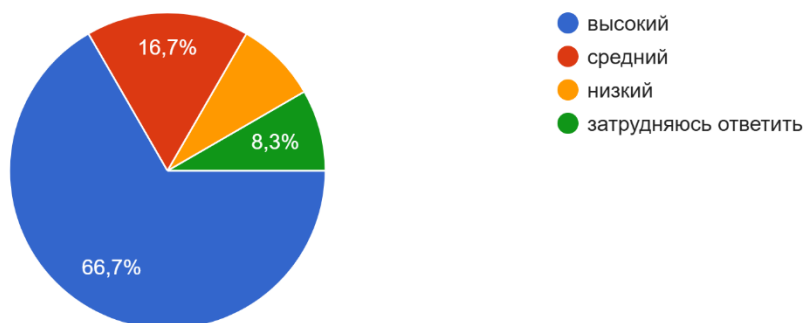
24 ответа



**Уровень практической подготовки** оценили, как: **высокий – 66,7% обучающихся (16 чел.)**, средний – **16,7 % (4 чел.)**. Недовольны уровнем практической подготовки и затруднились ответить по **8,3 % обучающихся**.

4. Как вы оцениваете уровень практической подготовки в колледже?

24 ответа

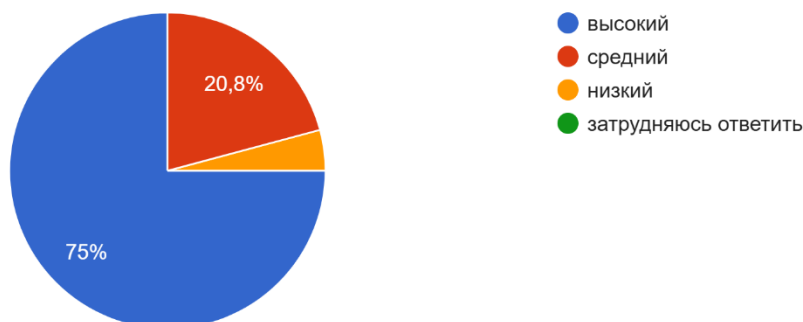


Уровень теоретической и практической подготовки специалистов в колледже на достаточно высоком уровне, при этом большинство выше отметили практическую подготовку.

**Компетентность преподавателей и сотрудников** колледжа обучающиеся данной специальности оценивают на **высоком уровне – 75 % (18 чел.)**, на среднем уровне – **20,8 % (5 чел.)**. Низко оценивает уровень компетентности **всего 1 человек**.

5. Как вы оцениваете компетентность преподавателей и сотрудников колледжа?

24 ответа

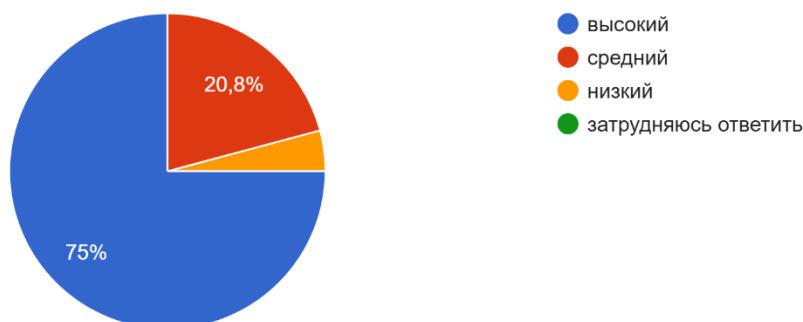


**95,8 % обучающихся** по специальности ГД (23 чел.) считают, что преподаватели и сотрудники колледжа **доброжелательны и вежливы**, 1 человек (4,2%) считает, что доброжелательность и вежливость преподавателей и сотрудников колледжа на низком уровне.

Такие высокие оценки показывают, что методическая и психолого-педагогическая работа, проводимая с преподавателями и сотрудниками колледжа, является своевременной и продуктивной, что влияет на благоприятный климат в коллективе, и, в свою очередь, создает почву для конструктивного и доброжелательного взаимодействия преподавателей со студентами.

6. Как вы оцениваете доброжелательность и вежливость преподавателей и сотрудников колледжа?

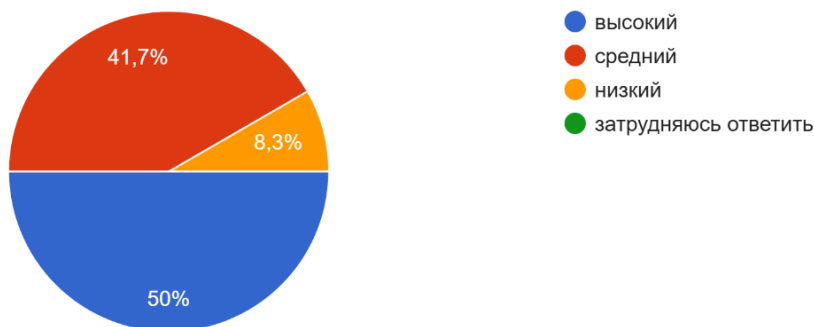
24 ответа



**Материально-техническое обеспечение колледжа 50 %** будущих графических дизайнеров оценили **на высоком уровне (12 чел.)**, **41,7 % (10 чел.)** – на среднем уровне и **8,3% (2 чел.)** оценивают материально-техническое обеспечение на низком уровне.

7. Как вы оцениваете материально-техническое обеспечение колледжа?

24 ответа

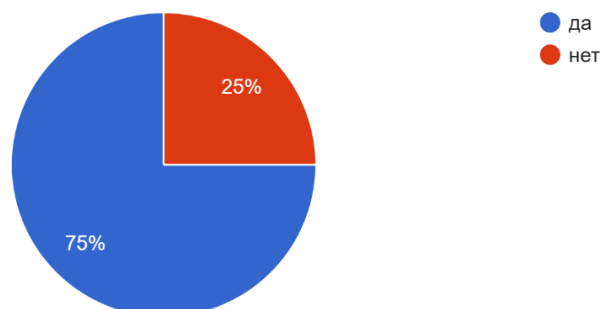


Такой высокий показатель связан с постоянным обновлением материально-технической базы колледжа, соответствующей современному росту технологий.

**Подавляющее большинство будущих графических дизайнеров совмещали учебу и работу (подработку) – 75 % (18 человек), 25 % (6 чел.) не работали во время учебы.**

8. Приходилось ли Вам совмещать работу с учебой?

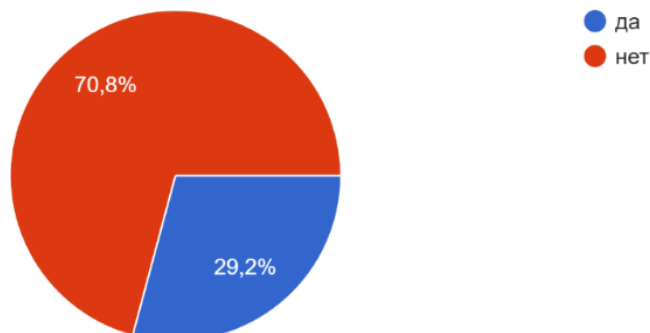
24 ответа



У большинства работающих выпускников (**70,8%**) работа не связана со специальностью (**17 чел.**), **29,2 %** работали по специальности (**7 чел.**).

9. Связана ли Ваша работа (или дополнительный заработок) с получаемой специальностью?

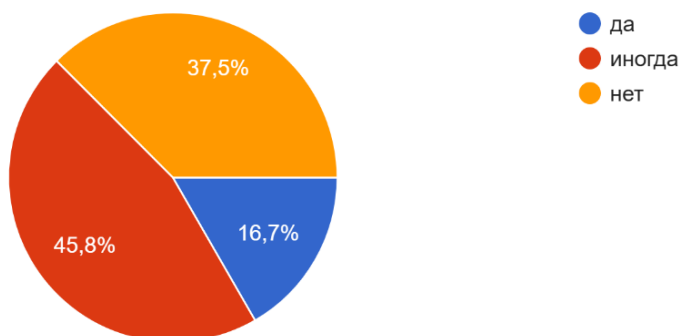
24 ответа



**37,5 % работающих студентов** утверждают, что работа (дополнительный заработок) не мешала им учиться, **45,8 % выпускников** отметили, что иногда работа отвлекала их от учебы, всего **16,7%** опрошенных отметили, что работа мешала учебе.

10. Мешала ли работа Вашей учебе?

24 ответа



### После окончания колледжа выпускники планируют:

Трудоустроиться по специальности (профессии)	– 58,3 % (14 чел.),
Продолжить обучение	– 25 % (6 чел.),
Трудоустроиться по другой специальности (профессии)	– 12,5 % (3 чел.),
Служить в вооруженных силах	– 4,2 % (1 чел.).

11. После окончания колледжа Вы планируете:

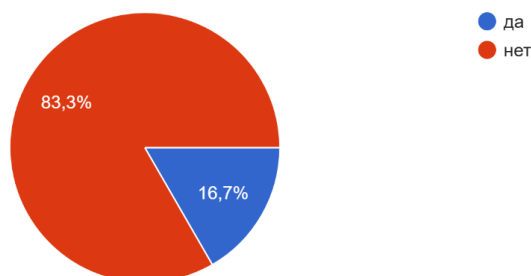
24 ответа



Большинство опрошенных выпускников (**83,3%**) еще не нашли себе место работы, **всего 16,7% выпускников** знают, где будут работать после окончания колледжа.

12. Вы уже нашли себе место работы?

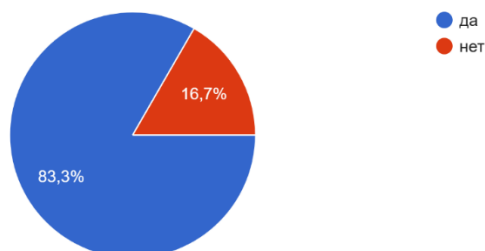
24 ответа



Подавляющее большинство будущих студентов данной специальности (**83,3 %**) готовы порекомендовать колледж родственникам и знакомым.

13. Порекомендовали бы Вы родственникам и знакомым наш колледж?

24 ответа



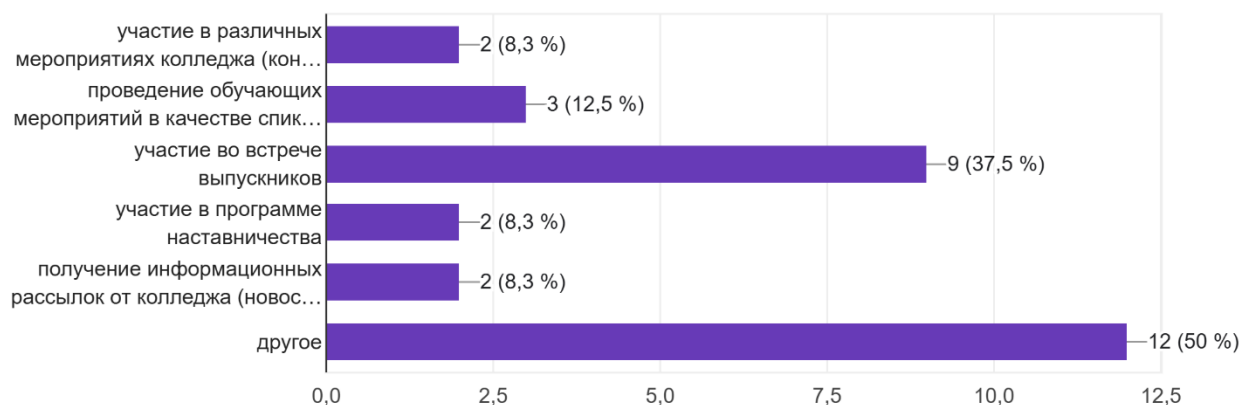
Наиболее интересным форматом взаимодействия с колледжем после окончания обучения выпускники направления ГД видят следующий:

- Большинство выпускников **выбрали вариант ответа «другое» (50%),**
- Хотели бы участвовать **во встречах выпускников (37,5%),**
- Быть приглашенным спикером на обучающих мероприятиях предполагают **12,5% опрошенных,**
- Получать **информационные рассылки** от колледжа согласны **8,3 % выпускников,**
- Участвовать в различных **мероприятиях колледжа** (конференциях, круглых столах, мастер-классах и т.п) **готовы 8,3 % опрошенных,**
- **8,3 % выпускников** хотели принять участие в программе **наставничества.**

Большинство выпускников данной специальности не против участия в различных мероприятиях колледжа и участие во встрече выпускников.

#### 14. Какой формат взаимодействия с колледжем после окончания обучения представляется Вам наиболее интересным?

24 ответа



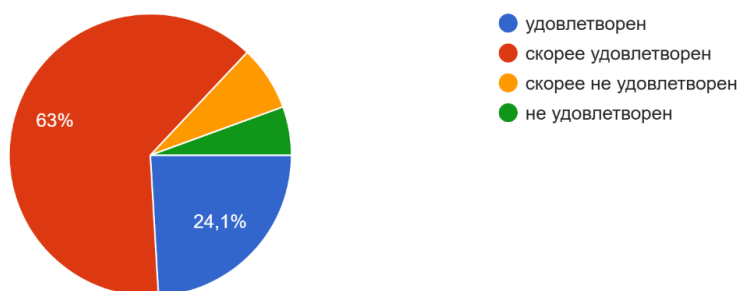
### 38.02.01 «Экономика и бухгалтерский учет (по отраслям)»

В данном опросе участвовали **54 выпускника** специальности «Экономика и бухгалтерский учет» из 3 групп: **01 101-22, 01 102-22, 01 103-22.**

**87 % (47 чел.)** данной специальности оценивают обучение в колледже положительно, не удовлетворенными остались **13 % (7 чел.)**.

1. Удовлетворены ли Вы в целом обучением в колледже?

54 ответа



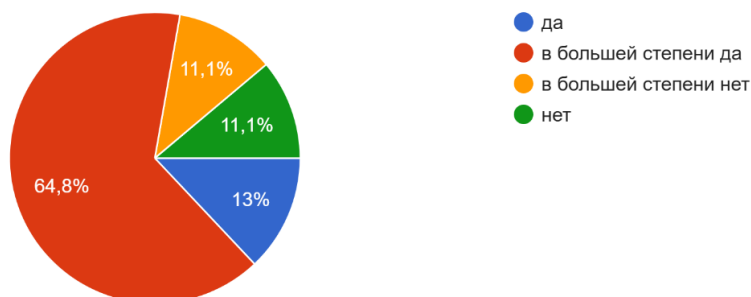
На вопрос «Интересно ли было Вам учиться?» **77,8 %** ответили положительно, **22,2 %** дали отрицательные ответы.

**77,8 %** - это довольно высокий показатель. Он говорит о том, что большинству студентов было интересно учиться на данном направлении. Интерес вызывала сама специальность, квалифицированные преподаватели, возможность практического применения полученных знаний, интересные проекты и т.д.

**22,2 % ответивших** отрицательно - это не большой процент из числа опрошенных студентов, однако стоит отметить возможные причины таких показателей. Отрицательные ответы опрашиваемых могут быть связаны с тем, что студенты могли не иметь четкого представления о специальности, и реальность оказалась отличной от их представлений. Так же студенты с низкой успеваемостью могут дать отрицательную оценку по данному вопросу, ведь успешное освоение материала стимулирует интерес к учебе. Отметим также, что не у всех студентов одинаковый уровень подготовки и ресурсов. Более успешные ребята лучше справляются с заданиями и понимают изучаемый материал, у них возрастает уверенность в себе, что повышает мотивацию и интерес к дальнейшему обучению.

## 2. Интересно ли Вам было учиться?

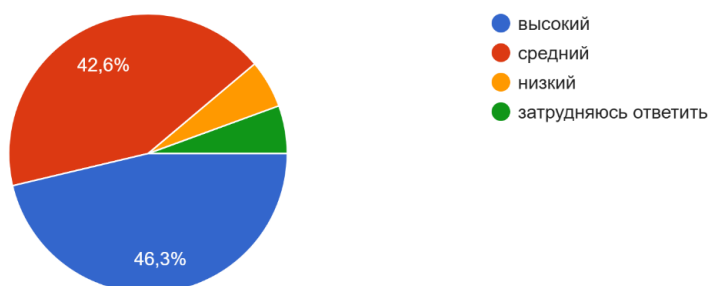
54 ответа



Теоретический уровень подготовки оценивается таким образом: **46,3 %** оценивают высоко, **42,6 %** - на среднем уровне, **5,6 % человек** оценило на низком уровне, **5,6 % человек** затруднились ответить.

## 3. Как вы оцениваете уровень теоретической подготовки в колледже?

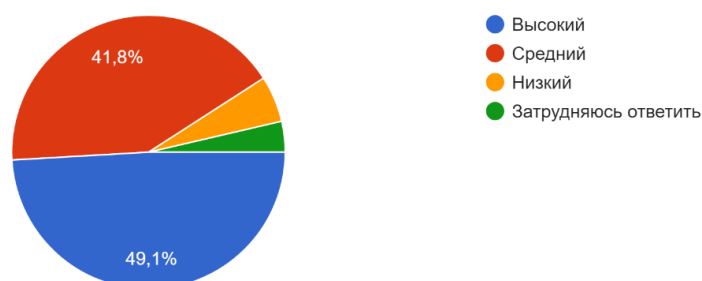
54 ответа



На высоком уровне оценили так же практическую подготовку – **49,1 %**, на среднем уровне – **41,8 %**, на низком уровне оценило **13 % студентов**, затруднились ответить **3,7 %**.

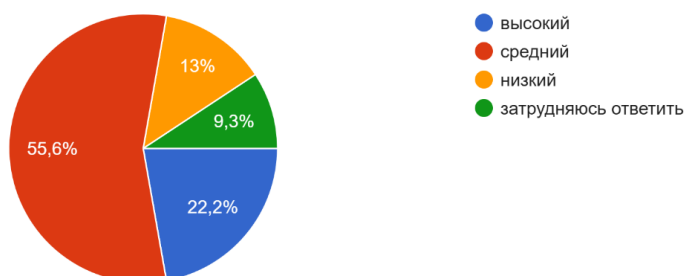
## 5. Как вы оцениваете уровень практической подготовки в колледже?

55 ответов



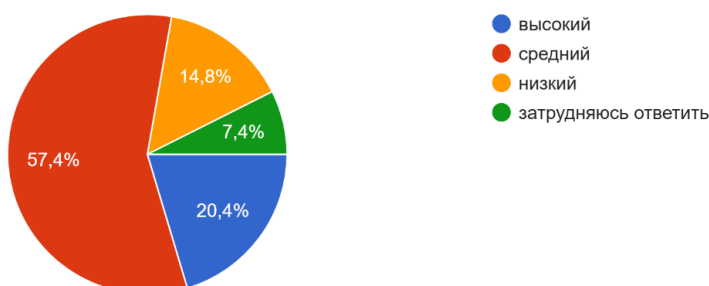
**22,2 % выпускников** оценивают компетентность преподавателей на высоком уровне, на среднем уровне – **55,6 %**, на низком уровне оценило 13% человек, затруднились ответить **9,3 %**.

5. Как вы оцениваете компетентность преподавателей и сотрудников колледжа?  
54 ответа



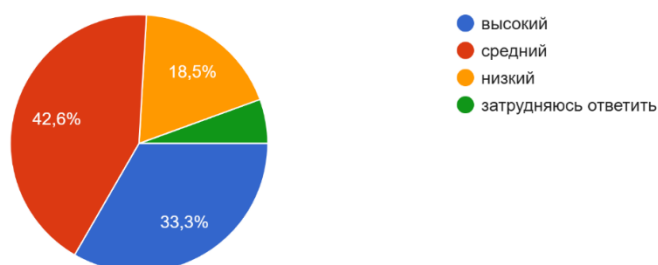
**77,8 %** студентов оценивают уровень доброжелательности и вежливости преподавателей положительно, отрицательных ответов **14,8%**, затруднились ответить **7,4%**.

6. Как вы оцениваете доброжелательность и вежливость преподавателей и сотрудников колледжа?  
54 ответа



Положительно оценили материально-техническое обеспечение **75,9% выпускников**. **18,5%** оценили как низкое. Приоритетом для колледжа является высокий уровень предоставляемых образовательных услуг. Это достигается с помощью обновляющейся материально-технической базы, соответствующей современным технологиям.

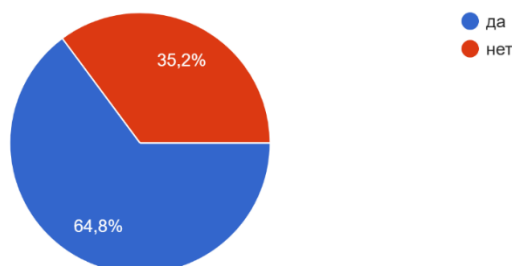
7. Как вы оцениваете материально-техническое обеспечение колледжа?  
54 ответа



Большей половине опрошенных студентов (**64,8%**) приходилось совмещать работу с учебой, **35,2%** студентов не работали в течение всего периода обучения.

8. Приходилось ли Вам совмещать работу с учебой?

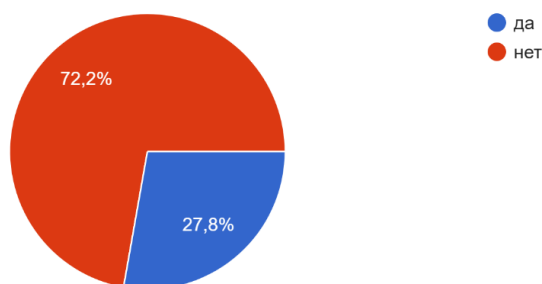
54 ответа



У **27,8 %** работа была связана с получаемой специальностью, а большая часть опрошенных (**72,2%**) работала не по специальности.

9. Связана ли Ваша работа (или дополнительный заработок) с получаемой специальностью?

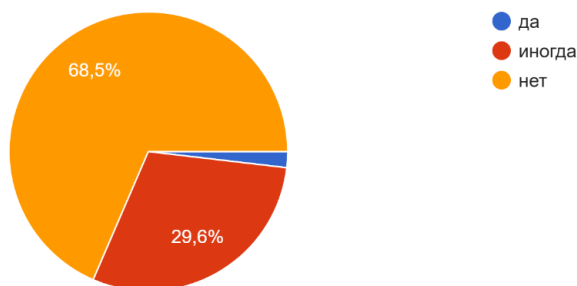
54 ответа



При этом, **68,5 % работающих** студентов отметили, что работа не мешала их учебе. **31,5% опрошенных** испытывали сложности в учебе из-за нагрузки на работе.

10. Мешала ли работа Вашей учебе?

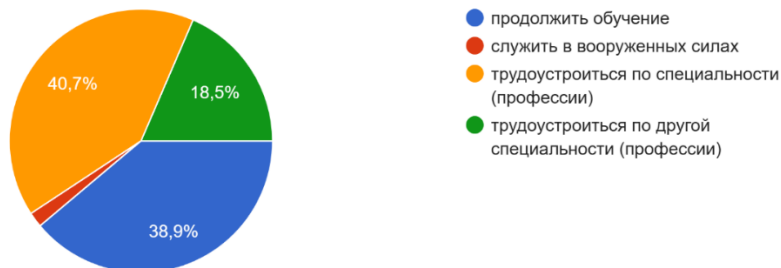
54 ответа



После окончания колледжа **38,9 % студентов** планируют продолжить обучение, трудоустроиться по специальности планируют **40,7% студентов**, **18,5%** – по другой специальности, **1,9 % ответов** занимает вариант «служить в вооруженных силах».

11. После окончания колледжа Вы планируете:

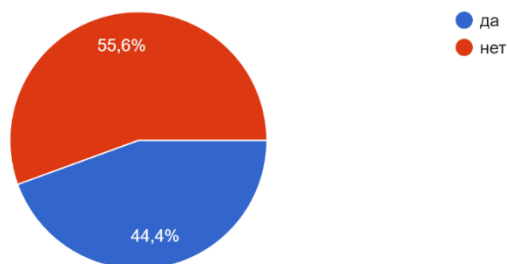
54 ответа



**44,4% студентов** нашли себе место работы, **(55,6%)** не нашли место работы.

12. Вы уже нашли себе место работы?

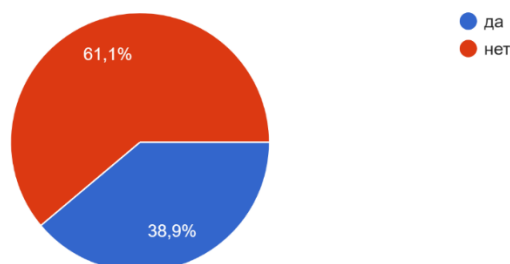
54 ответа



**38,9% студентов** порекомендовали бы родственникам и знакомым колледж, **61,1%** – не дали бы рекомендаций. Это может говорить о том, что у данной специальности одна из сложных учебных программ. Преподаватели, стараясь дать качественное профессиональное образование, предъявляют высокие требования к обучающимся. Некоторые студенты не были готовы к такой нагрузке, имели низкую мотивацию к обучению по выбранной специальности.

13. Пореккомендовали бы Вы родственникам и знакомым наш колледж?

54 ответа



После окончания колледжа выпускники по специальности: хотели бы участвовать во встрече выпускников (57,4%). 37% – выбрали ответ «другое».

- Большинство выпускников **выбрали вариант ответа «другое» (50%),**

- Хотели бы участвовать **во встречах выпускников (37,5%),**

- Быть приглашенным спикером на обучающих мероприятиях предполагают **20,4% опрошенных,**

- Получать **информационные рассылки** от колледжа согласны **13 % выпускников,**

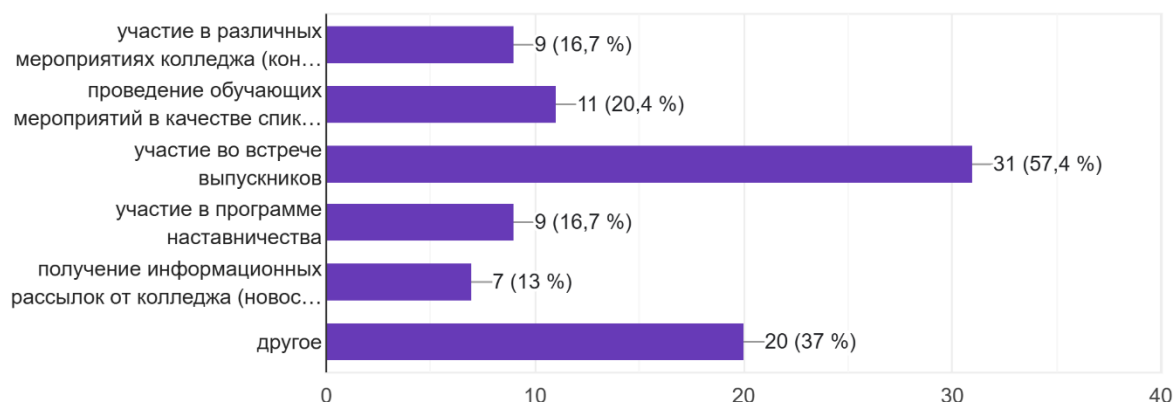
- Участвовать в различных **мероприятиях колледжа** (конференциях, круглых столах, мастер-классах и т.п) **готовы 16,7 % опрошенных,**

- **16,7 % выпускников** хотели принять участие в программе **наставничества.**

Большинство выпускников данной специальности не против участия в различных мероприятиях колледжа и участие во встрече выпускников.

14. Какой формат взаимодействия с колледжем после окончания обучения представляется Вам наиболее интересным?

54 ответа

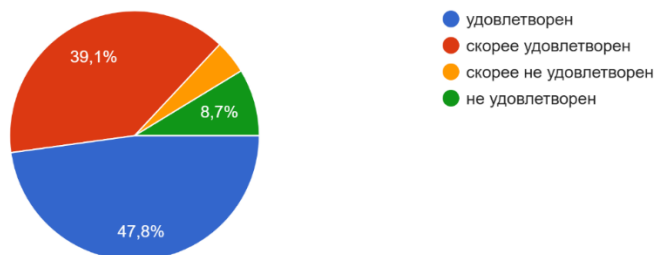


## 09.02.06 Сетевое и системное администрирование (СиСА)

**В целом удовлетворены качеством обучения в колледже около 86,9% (20 чел.)** обучающихся. Такой высокий показатель связан с качеством образовательных услуг, которые оказывает колледж, в том числе с профессионализмом преподавательского состава. Не удовлетворенными обучением в колледже остались всего **13 % (3 чел.)** выпускников.

1. Удовлетворены ли Вы в целом обучением в колледже?

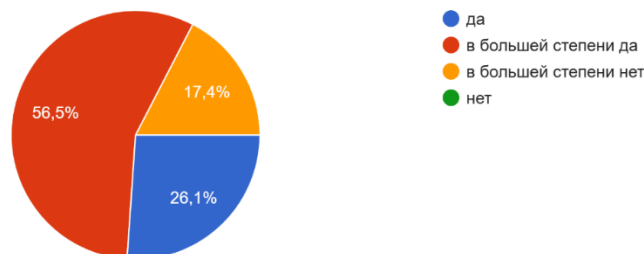
23 ответа



**Интерес к обучению** проявляли **82,6% опрошенных**. **17,4%** студентам обучение показалось неинтересным. Данный вопрос отражает вовлеченность студентов в образовательный процесс, а также их высокую мотивацию к обучению.

2. Интересно ли Вам было учиться?

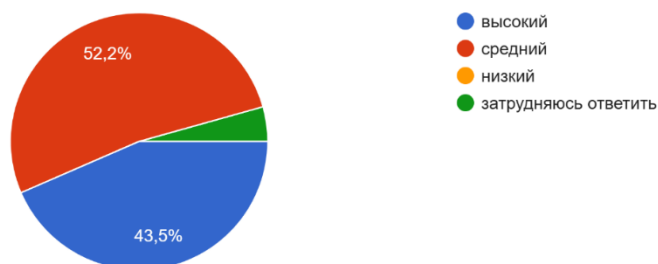
23 ответа



**Уровень теоретической подготовки** все выпускники оценили положительно (**95,7%**), а **4,3%** затруднились ответить.

3. Как вы оцениваете уровень теоретической подготовки в колледже?

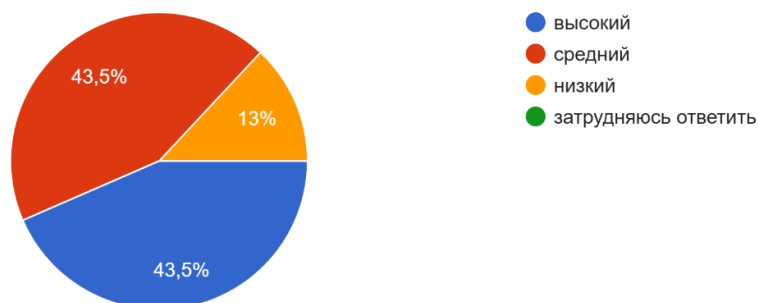
23 ответа



**Практическую подготовку** оценили положительно **87% выпускников**, отрицательно – **13%.**

4. Как вы оцениваете уровень практической подготовки в колледже?

23 ответа

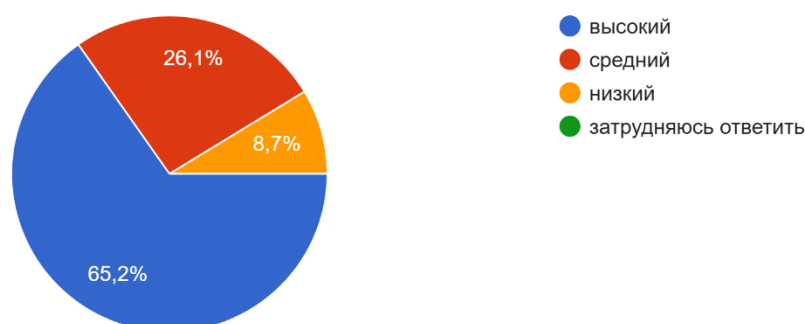


Все учебные дисциплины и модули выстроены последовательно и логично, что позволяет обучающимся успешно осваивать как теоретический, так и практический материал.

**Уровень компетентности преподавателей по специальности защита информации** опрошенные выпускники оценили следующим образом: положительно – **91,3%**, из них на **высоком уровне** компетентность преподавателей оценивают **65,2 %**, на среднем уровне – **26,1%**. На **низком уровне** компетентность преподавателей оценивают **всего 8,7%**. Данная специальность требует от преподавателя передавать студентам не только знания и навыки, предусмотренные программой обучения, но и быть в курсе современных тенденций и постоянно меняющихся технологий в этой области. Таким критериям соответствуют преподаватели нашего колледжа.

5. Как вы оцениваете компетентность преподавателей и сотрудников колледжа?

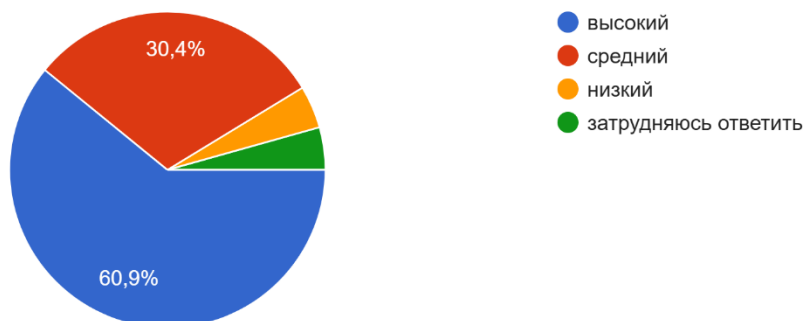
23 ответа



**Уровень доброжелательности** высоко оценивают 60,9% опрошенных выпускников, на среднем уровне – 30,4%, на низком уровне – 4,3%, затруднились ответить так же 4,3%.

6. Как вы оцениваете доброжелательность и вежливость преподавателей и сотрудников колледжа?

23 ответа

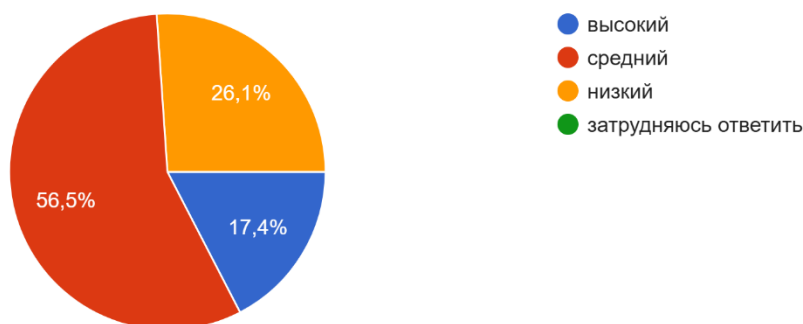


**Уровень материально-технического обеспечения** оценили положительно 73,9% опрошенных (17,4 % ответов – «высокий» уровень, 56,5 % ответов – «средний» уровень).

Низкую оценку дали 26,1% выпускников. Возможно, у этой группы студентов завышены ожидания от технических возможностей персональных компьютеров, находящихся в колледже. Надо заметить, что все оборудование, необходимое для обучения в колледже постоянно обновляется и соответствует всем критериям для успешного освоения студентами данной специальности.

7. Как вы оцениваете материально-техническое обеспечение колледжа?

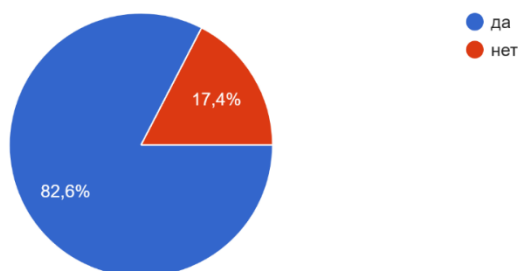
23 ответа



В течение обучения в колледже большинству опрошенных выпускников по данной специальности (**82,6%**) приходилось совмещать учебу с работой.

8. Приходилось ли Вам совмещать работу с учебой?

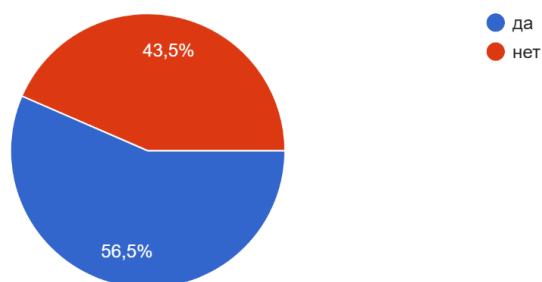
23 ответа



По специальности, получаемой в колледже, работала половина опрошиваемых студентов (**56,5%**) студентов, другая половина (**43,5%**) работали в другой сфере.

9. Связана ли Ваша работа (или дополнительный заработок) с получаемой специальностью?

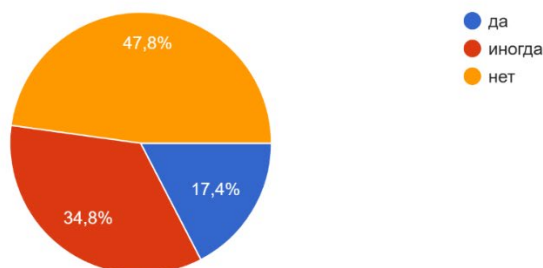
23 ответа



**47,8%** работающим выпускникам работа никак не мешала в учебной деятельности. Иногда испытывали трудности в совмещении работы и учебы – **34,8%** студентов. А **17,4%** работавших студентов работа вовсе мешала их учебе.

10. Мешала ли работа Вашей учебе?

23 ответа

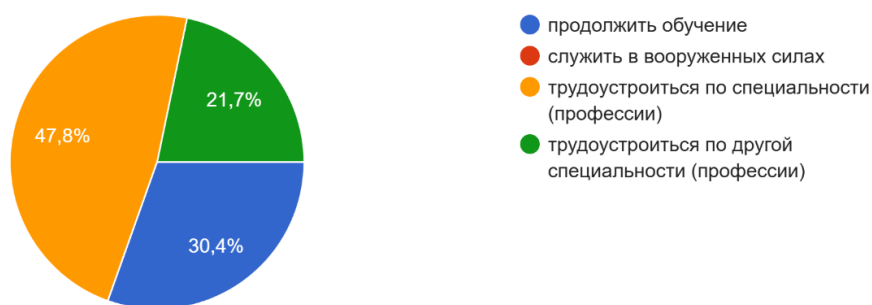


**Планы после окончания колледжа** у выпускников данной специальности распределились следующим образом:

- работать по полученной специальности планируют **47,8% опрошенных,**
- собираются продолжить обучение – **30,4% выпускников,**
- трудоустроиться по другой специальности – **21,7% выпускников.**

11. После окончания колледжа Вы планируете:

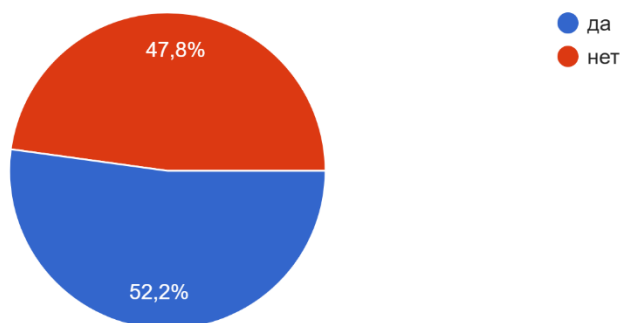
23 ответа



Половина опрошенных студентов данной специальности нашли работу после окончания колледжа (**52,2% обучающихся**), оставшаяся половина (**47,8%**) еще не определились.

12. Вы уже нашли себе место работы?

23 ответа

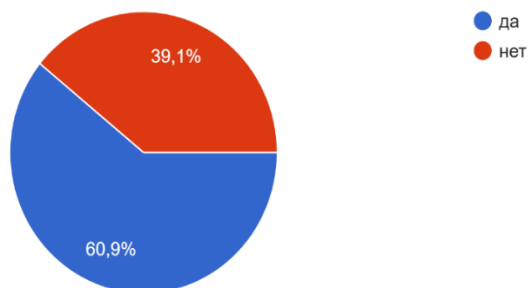


Высокий процент нашедших работу может свидетельствовать о том, что выпускники колледжа ценятся как специалисты и востребованы на рынке труда.

Большая часть опрошенных студентов данной специальности готовы порекомендовать колледж родственникам и знакомым - **60,9% выпускников**. Это может свидетельствовать о хорошем качестве образовательных услуг в колледже.

13. Пореккомендовали бы Вы родственникам и знакомым наш колледж?

23 ответа

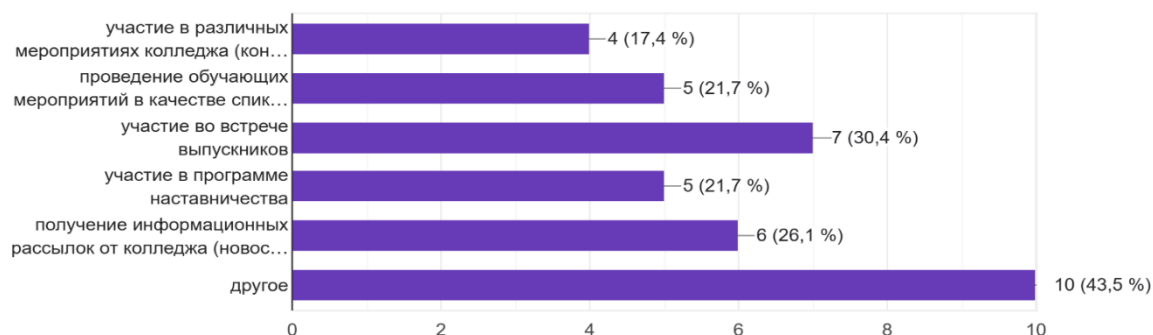


**После окончания колледжа** выпускники готовы участвовать во встрече выпускников, в различных мероприятиях колледжа. Большинство выпускников (73,7%) рассматривает несколько вариантов взаимодействия:

- хотели бы участвовать **во встречах выпускников (30,4%)**,
  - участвовать в различных **мероприятиях колледжа** (конференциях, круглых столах, мастер-классах и т.п) **готовы 17,4 % опрошенных**,
  - быть приглашенным спикером на обучающих мероприятиях предполагают **21,7% опрошенных**,
  - **21,7% выпускников** хотели принять участие в программе **наставничества**.
  - получать **информационные рассылки** от колледжа согласны **26,1% выпускников**,
- Вариант ответа «другое» выбрали 43,5%** опрошенных студентов.

14. Какой формат взаимодействия с колледжем после окончания обучения представляется Вам наиболее интересным?

23 ответа

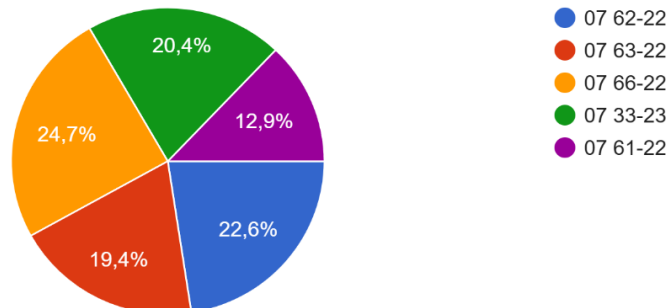


### 38.02.07 «Банковское дело»

Было опрошено 93 выпускника из 5-ти групп данной специальности.

Укажите номер вашей группы

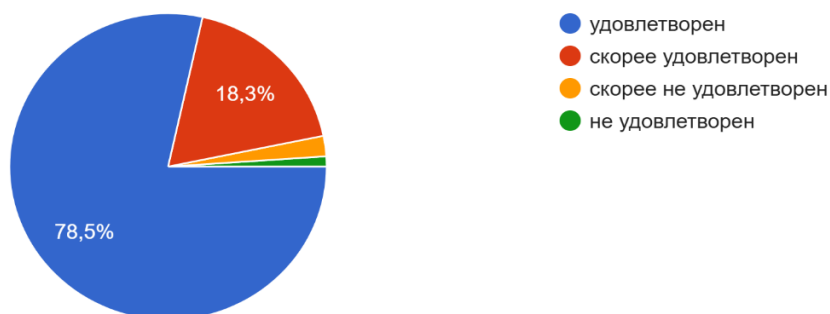
93 ответа



По результатам опроса выявлено, что подавляющее большинство выпускников (**96,7% - 90 человек**) удовлетворены обучением в колледже.

1. Удовлетворены ли Вы в целом обучением в колледже?

93 ответа

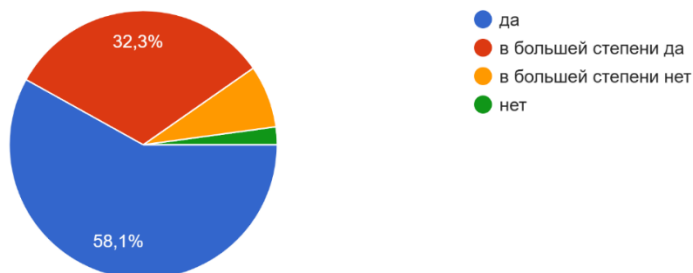


**3,3% выпускников** дали негативные отзывы. Небольшое количество таких отзывов может быть связано с некоторым разочарованием от специальности. Возможно, эти студенты имеют низкую мотивацию к учебе, они не выбрали специальность сами, а поступили в колледж по совету родителей, или же они руководствовались престижем колледжа и данной специальности, а не собственными интересами.

**90,3% выпускников проявляли стойкий интерес к учебе, 9,7% высказались, что учиться было не интересно.**

2. Интересно ли Вам было учиться?

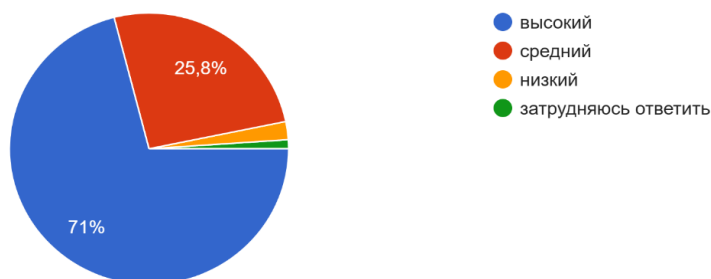
93 ответа



**Около 96,8% выпускников положительно оценили уровень теоретической подготовки студентов в колледже.**

3. Как вы оцениваете уровень теоретической подготовки в колледже?

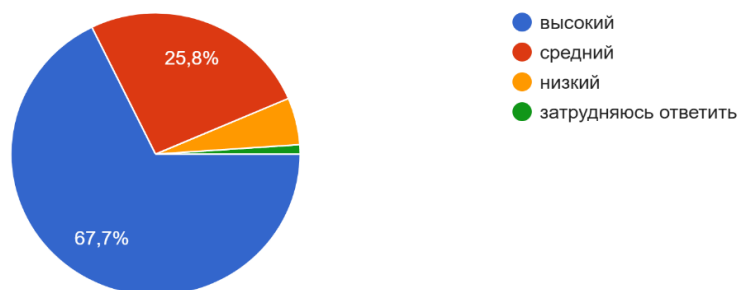
93 ответа



**Около 93,5% выпускников положительно оценили уровень практической подготовки студентов в колледже.**

4. Как вы оцениваете уровень практической подготовки в колледже?

93 ответа

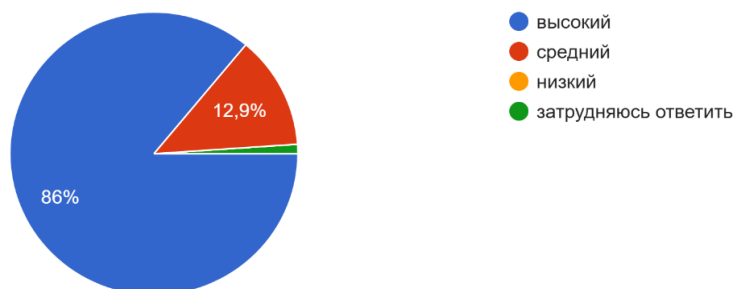


Учебные дисциплины и модули выстроены грамотно и последовательно, что позволяет обучающимся успешно осваивать как теоретический, так и практический материал.

Также стоит отметить, что **98,9%** выпускников положительно отзываются о компетентности преподавателей.

5. Как вы оцениваете компетентность преподавателей и сотрудников колледжа?

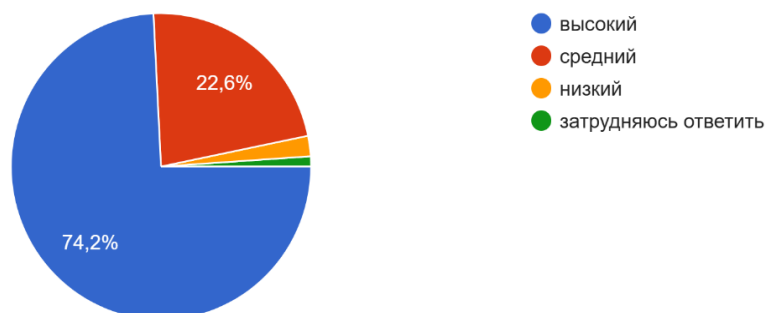
93 ответа



Доброжелательность и вежливость преподавателей и сотрудников колледжа оценили положительно **более 96,8%** выпускников данной специальности.

6. Как вы оцениваете доброжелательность и вежливость преподавателей и сотрудников колледжа?

93 ответа

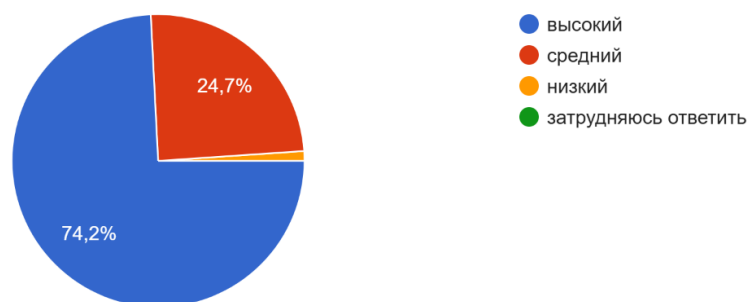


Преподаватели специальности «Банковское дело» являются специалистами высоко уровня, обладают глубокими теоретическими знаниями и практическим опытом, которые передают студентам, а также умеют создать и поддержать интерес к обучению у студентов.

**Довольны уровнем материально-технического обеспечения колледжа 98,9% выпускников.**

7. Как вы оцениваете материально-техническое обеспечение колледжа?

93 ответа

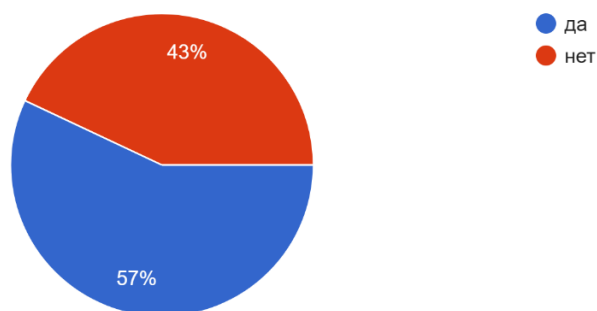


Материально-техническая база колледжа обновляется регулярно и соответствует современным требованиям уровня образовательных услуг.

**Приходилось совмещать учебу и работу более 50% выпускников специальности «Банковское дело».**

8. Приходилось ли Вам совмещать работу с учебой?

93 ответа

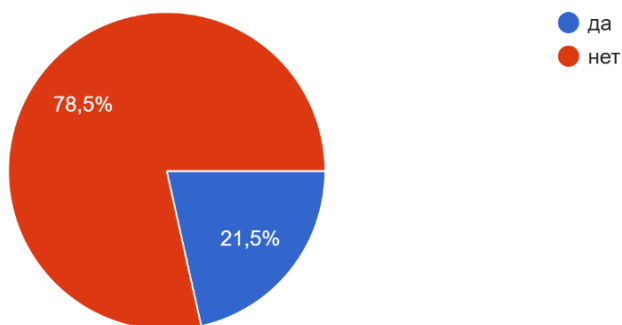


Материальное положение большинства семей, а также личные потребности студентов способствуют тому, что большое количество обучающихся совмещает учебу и работу.

Надо отметить, что работа **78,5% выпускников** не была связана с получаемой специальностью, а **21,5% работали по специальности** или занимались деятельностью тесно с ней связанной.

9. Связана ли Ваша работа (или дополнительный заработок) с получаемой специальностью?

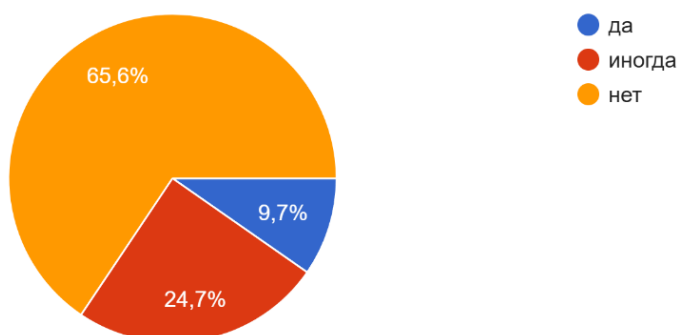
93 ответа



При этом **65,6% работающих выпускников** отметили, что работа не мешала их учебной деятельности.

10. Мешала ли работа Вашей учебе?

93 ответа

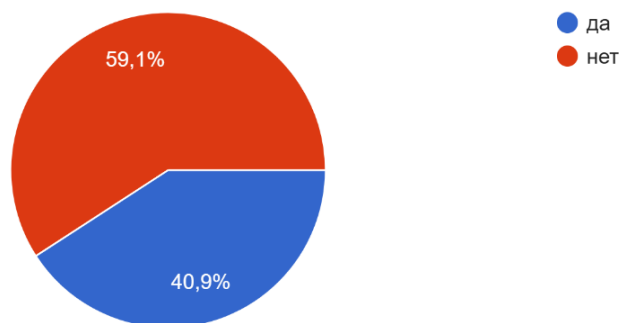


Не смотря на сложности, связанные с нагрузкой, которую испытывали работающие студенты, все из них успешно справлялись с учебными задачами.

Уже нашли себе место работы **59,1% выпускников** данной специальности.

12. Вы уже нашли себе место работы?

93 ответа

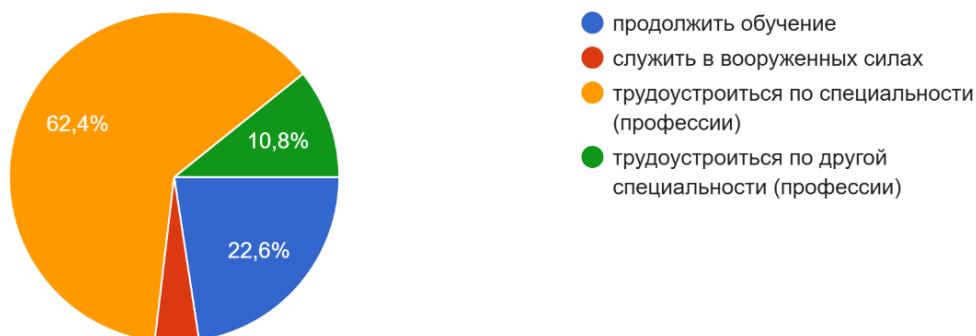


Это говорит о высокой востребованности выпускников колледжа на рынке труда еще до получения диплома об окончании колледжа, а значит, о высоком качестве полученных ими образовательных услуг.

**После окончания колледжа большинство выпускников** планируют работать по специальности (**62,4% опрошенных**), продолжить обучение хотели бы **22,6% выпускников**, остальные планируют работать по другой специальности или служить в вооружённых силах.

11. После окончания колледжа Вы планируете:

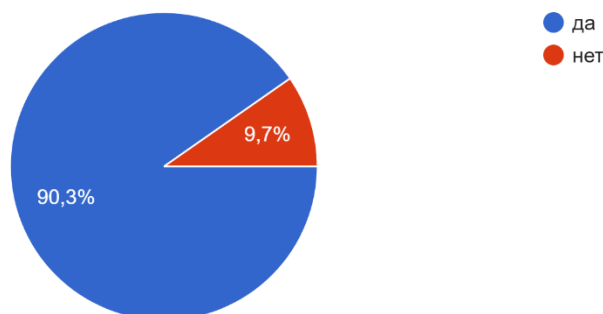
93 ответа



Порекомендовали бы колледж родственникам и знакомым **90,3% опрошенных**, **9,7%** - не порекомендовали.

13. Порекомендовали бы Вы родственникам и знакомым наш колледж?

93 ответа

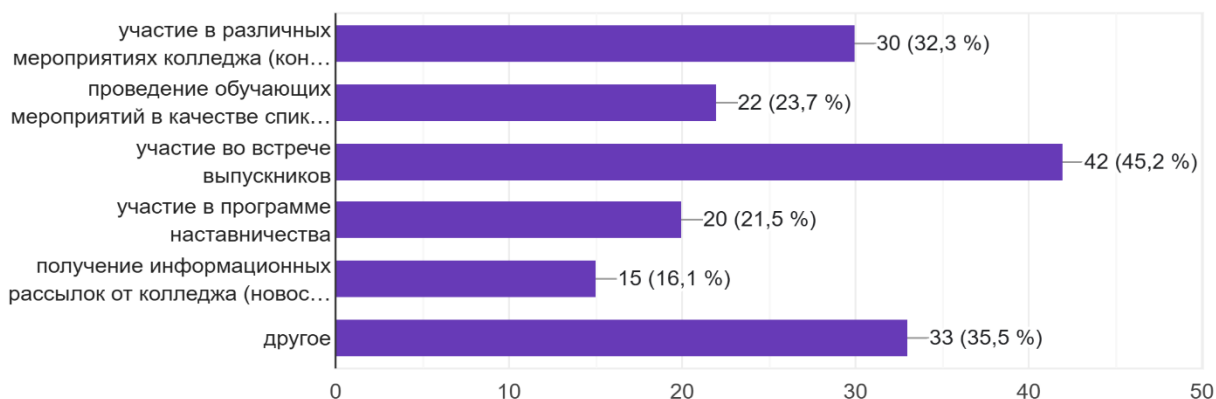


Это говорит о высоком уровне удовлетворённости обучением в Колледже, достаточной компетентностью преподавателей и высоком качестве материалов, преподносимых педагогами студентам.

**После окончания колледжа** наибольшее количество выпускников (**45,2% опрошенных**) хотели бы участвовать во встречах выпускников, участвовать в различных мероприятиях колледжа готовы **32,3% опрошенных**, в качестве спикера в рамках обучающих мероприятий готовы участвовать более **23,7% выпускников**. Есть и желающие стать наставниками и передавать профессиональный опыт студентам (**21,5% опрошенных**).

14. Какой формат взаимодействия с колледжем после окончания обучения представляется Вам наиболее интересным?

93 ответа



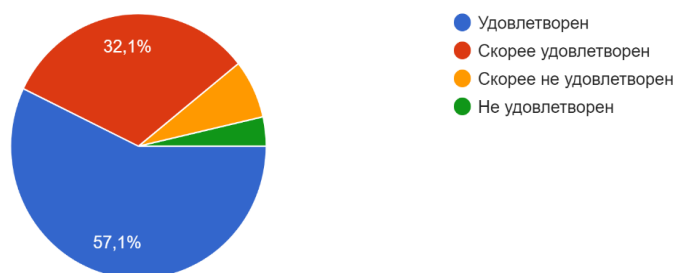
### 38.02.06 «Финансы»

В опросе участвовали **14 выпускников** будущих финансистов из группы **06 27-23**.

Подавляющее количество выпускников данной специальности отметили, что довольны полученным образованием (**89,2% опрошенных**).

1. Удовлетворены ли Вы в целом обучением в колледже?

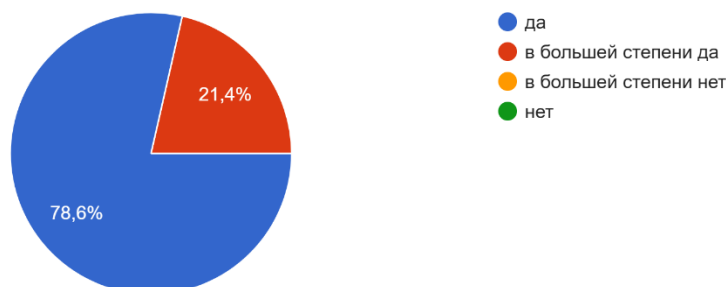
28 ответов



**Все выпускники** указали, что обучение для них было интересным. Не было тех, кто посчитали обучение неинтересным.

2. Интересно ли Вам было учиться?

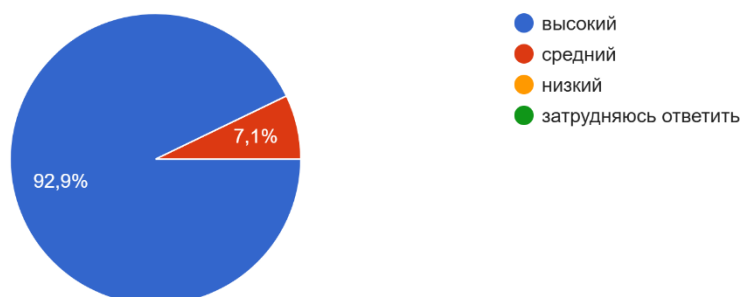
14 ответов



**Уровень теоретической** подготовки **92,9% выпускников** оценили как высокий.

3. Как вы оцениваете уровень теоретической подготовки в колледже?

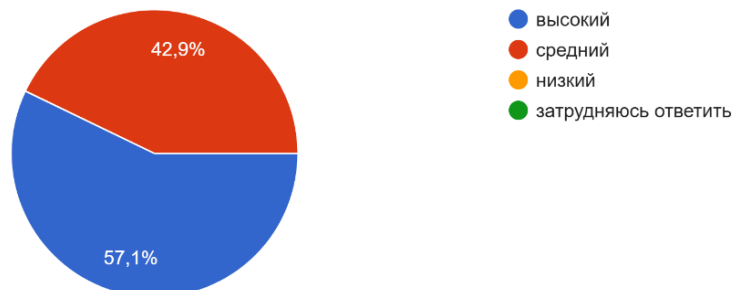
14 ответов



**Уровень практической** подготовки **57,1% выпускников** оценили как высокий и **42,9%** как средний. Знания и навыки полученные в процессе занятий студенты успешно применяют в учебной и производственной практике.

4. Как вы оцениваете уровень практической подготовки в колледже?

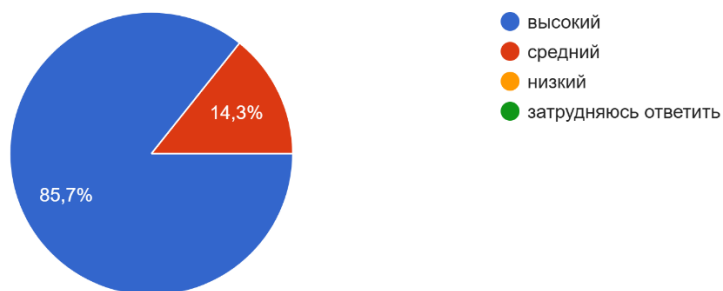
14 ответов



**Компетентность преподавателей** и сотрудников колледжа положительно оценили **100% выпускников**.

5. Как вы оцениваете компетентность преподавателей и сотрудников колледжа?

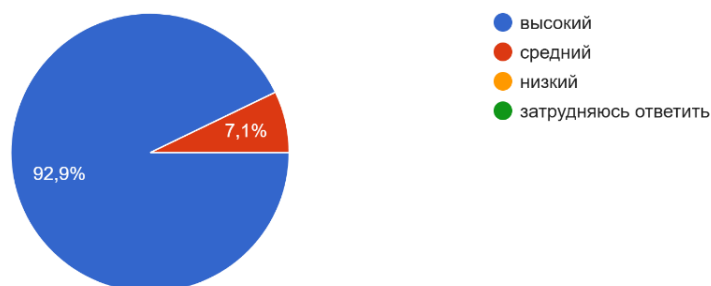
14 ответов



**Доброжелательность преподавателей** высоко отметили **92,9% выпускников**.

6. Как вы оцениваете доброжелательность и вежливость преподавателей и сотрудников колледжа?

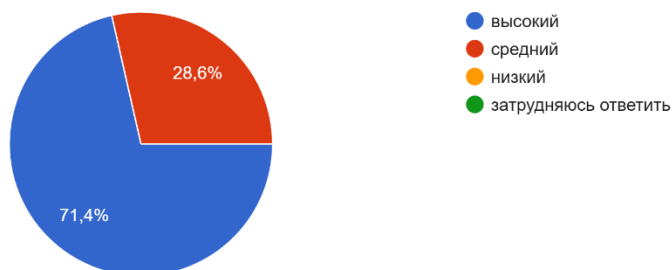
14 ответов



**Уровень материально-технической базы** в колледже выпускники специальности «финансы» оценивают положительно (**100% опрошенных**). Это подтверждает тот факт, что постоянно обновляющиеся технические средства соответствуют современным требованиям, предъявляемым к образовательным услугам.

7. Как вы оцениваете материально-техническое обеспечение колледжа?

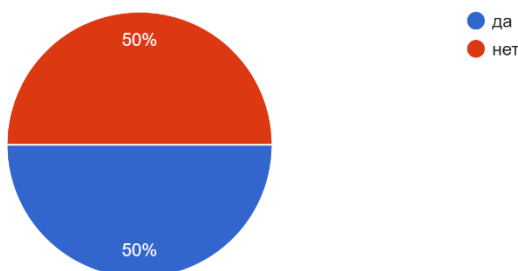
14 ответов



Более, чем половине опрошенных выпускников (**54%**) приходилось совмещать учебу и работу. Все внимание уделяли учебе **46% выпускников**.

8. Приходилось ли Вам совмещать работу с учебой?

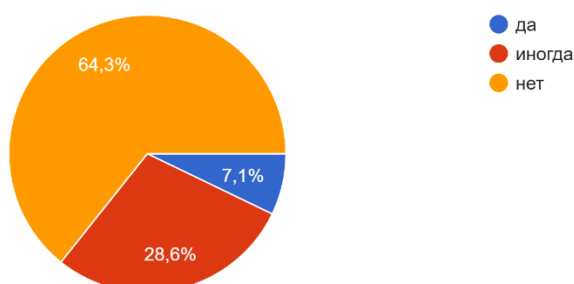
14 ответов



При этом, **64,3% работающих выпускников** отметили, что работа не мешала учебной деятельности, **7,1% выпускников** испытывали сложности, совмещая учебу и работу.

10. Мешала ли работа Вашей учебе?

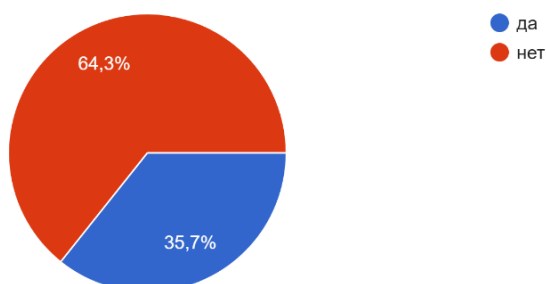
14 ответов



Работа была связана со получаемой специальностью у **35,7% выпускников**, **64,3% выпускников** работали не по специальности.

9. Связана ли Ваша работа (или дополнительный заработок) с получаемой специальностью?

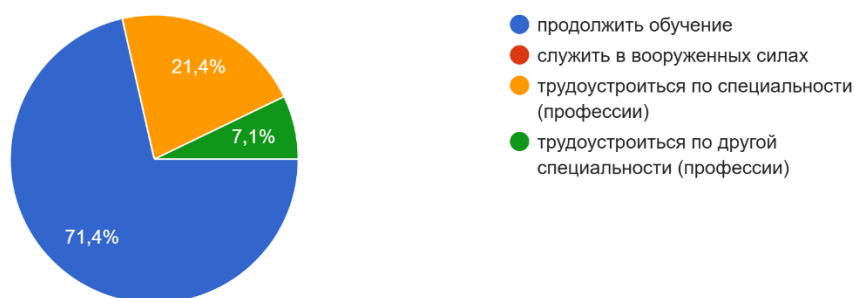
14 ответов



После окончания колледжа **71,4 % студентов** данной специальности планируют продолжить обучение, трудоустроиться планируют **28,5% студентов**, из которых **21,4%** - по специальности (профессии), по другой специальности – **7,1%**.

11. После окончания колледжа Вы планируете:

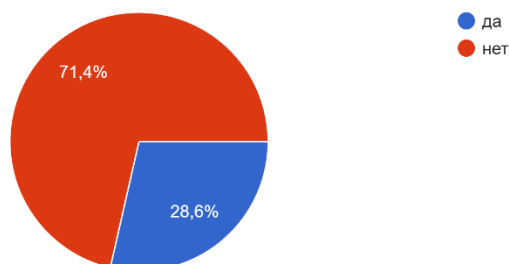
14 ответов



**Уже знают, где будут работать более 71,4% выпускников.** Это свидетельствуют о том, что выпускники достаточно уверенно чувствуют себя, как будущие специалисты. Не решили, где будут работать **28,6%**.

12. Вы уже нашли себе место работы?

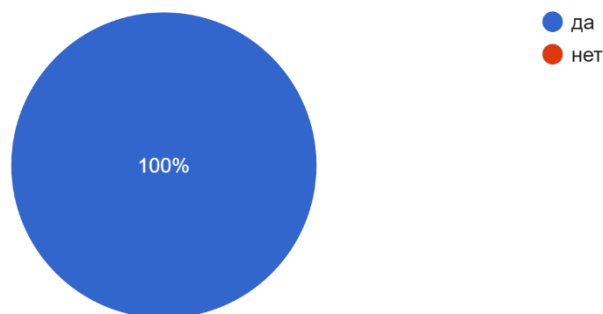
14 ответов



**Готовы порекомендовать колледж родственникам и знакомым 100% опрошенных.** Это может говорить о высокой удовлетворенности обучением и доверии к колледжу.

13. Пореккомендовали бы Вы родственникам и знакомым наш колледж?

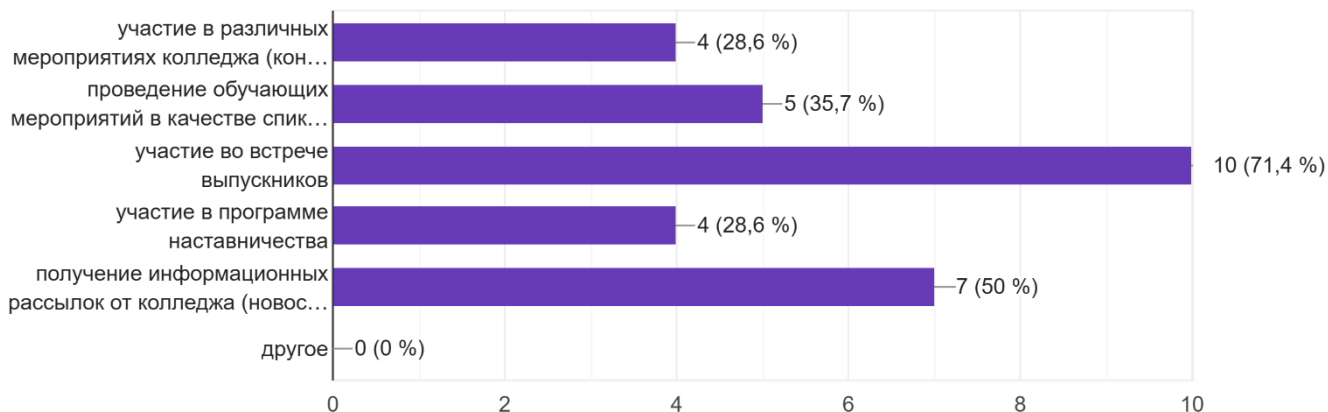
14 ответов



После окончания колледжа больше всего выпускников хотели бы участвовать во встречах выпускников (**71,4% опрошенных – 10 человек**), в различных мероприятиях, организуемых в колледже, готовы участвовать **28,6% выпускников**, **50% (7 человек)** хотели бы получать новости и информационные рассылки от колледжа.

14. Какой формат взаимодействия с колледжем после окончания обучения представляется Вам наиболее интересным?

14 ответов



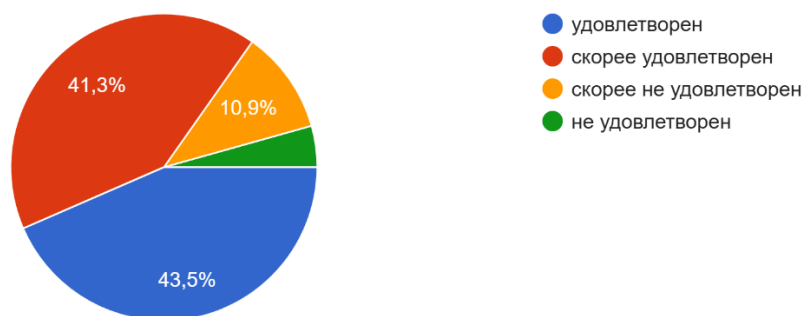
## 38.02.02 «Страховое дело»

Было опрошено **46 выпускников** данной специальности из групп **02 65-22** и **02 1-23**.

Большинство из них положительно отзываються об обучении колледже – **85% выпускников (39 человек)**, дали негативный отзыв около **15% выпускников**.

1. Удовлетворены ли Вы в целом обучением в колледже?

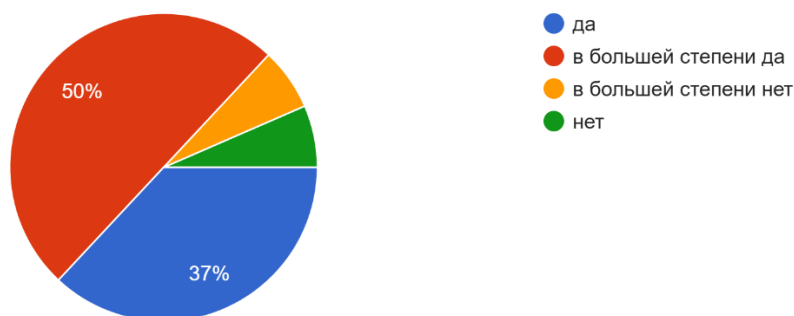
46 ответов



Интерес к учебе проявляли **87% выпускников – 40 человек из 46**.

2. Интересно ли Вам было учиться?

46 ответов

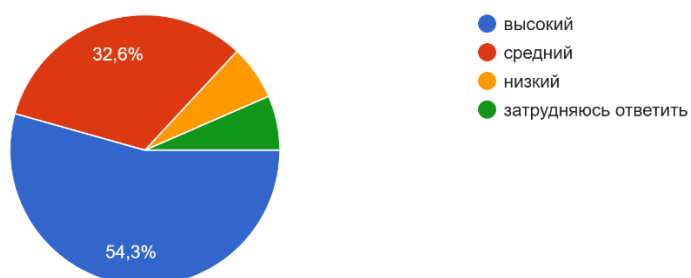


Высокий уровень по данному показателю может свидетельствовать о высокой мотивации у студентов колледжа к обучению, а также о качестве образовательных услуг, предоставляемых колледжем, профессионализмом преподавателей, которые смогли поддерживать интерес к специальности на всем протяжении обучения студентов в колледже.

Уровень теоретической подготовки **87% выпускников (40 человек)** оценили положительно.

3. Как вы оцениваете уровень теоретической подготовки в колледже?

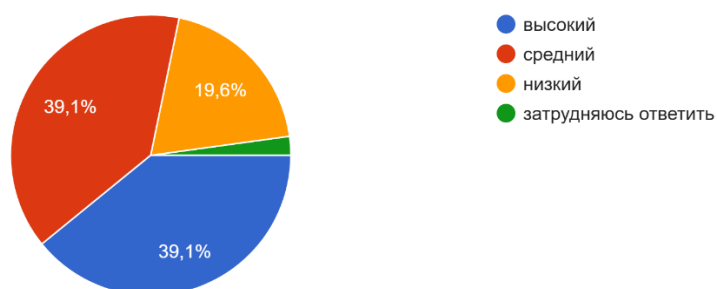
46 ответов



Уровень практической подготовки **78% выпускников** оценили положительно.

4. Как вы оцениваете уровень практической подготовки в колледже?

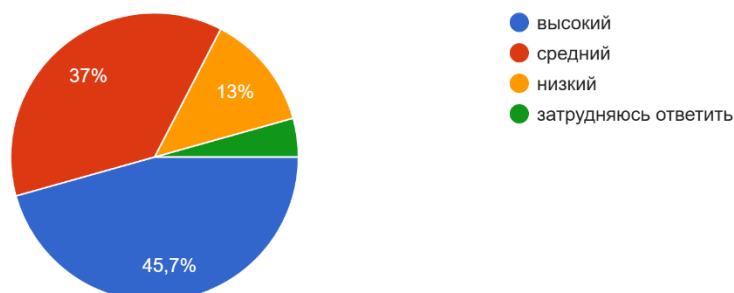
46 ответов



Уровень компетентности преподавателей данной специальности подавляющее количество выпускников оценили высоко **82,7% опрошенных**. Остальные оценили уровень компетентности как низкий или затруднились ответить.

5. Как вы оцениваете компетентность преподавателей и сотрудников колледжа?

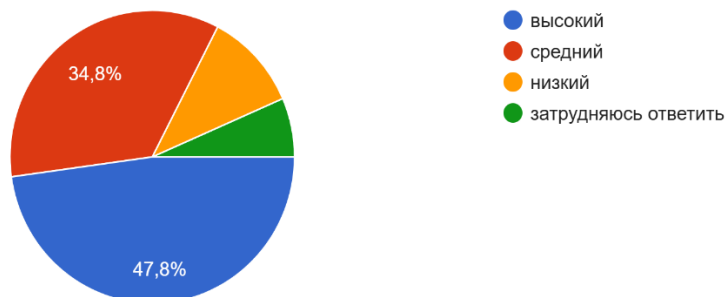
46 ответов



Доброжелательность и вежливость также получили высокую оценку обучающихся – **82,6%**.

6. Как вы оцениваете доброжелательность и вежливость преподавателей и сотрудников колледжа?

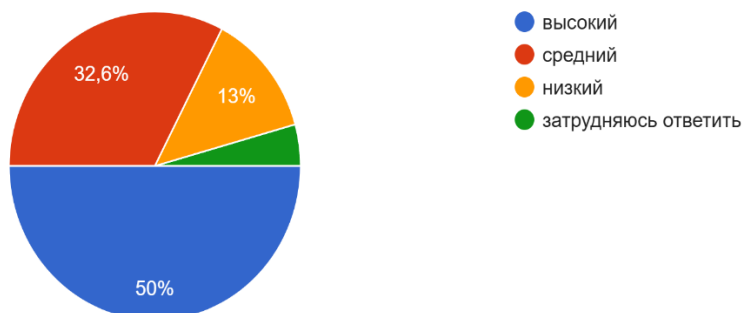
46 ответов



Уровень материально-технического обеспечения колледжа считают высоким 50% выпускников, средним 32,6%, низким 13% опрошенных.

7. Как вы оцениваете материально-техническое обеспечение колледжа?

46 ответов

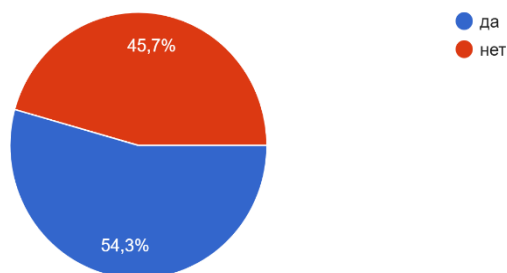


Возможно, студенты, отзывавшиеся негативно об уровне материально-технического обеспечения, имеют завышенные ожидания от персональных компьютеров, предоставляемых колледжем. Однако, надо заметить, что все техническое обеспечение колледжа находится на высоком уровне, отвечает всем техническим характеристикам современности и предоставляет обучающимся возможность успешно осваивать все учебные задачи.

Совмещали учебу и работу большинство выпускников данной специальности **54,3%** опрошенных.

8. Приходилось ли Вам совмещать работу с учебой?

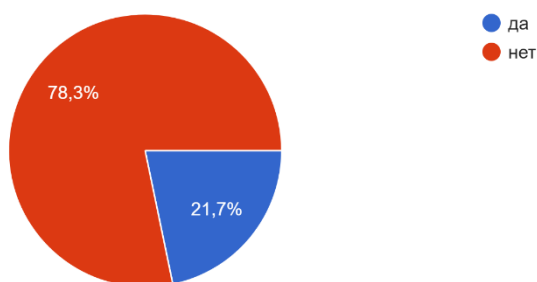
46 ответов



Из них у **78,3%** студентов работа связана с получаемой специальностью. Это говорит о том, что студенты имеют интерес и высокий уровень мотивации, а также желание развивать в профессиональной сфере.

9. Связана ли Ваша работа (или дополнительный заработок) с получаемой специальностью?

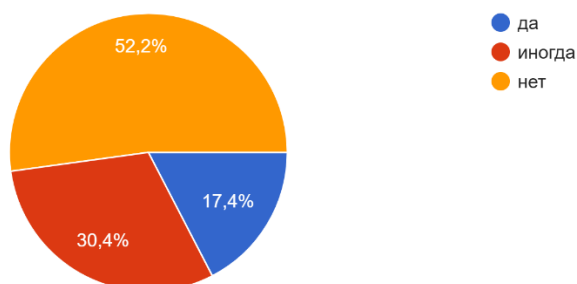
46 ответов



**Работающие студенты** отметили, работа не мешала учебе, им было не трудно совмещать два вида деятельности. Так считают **52,2%** опрошенных. **14,3%** опрошенных иногда испытывали трудности.

10. Мешала ли работа Вашей учебе?

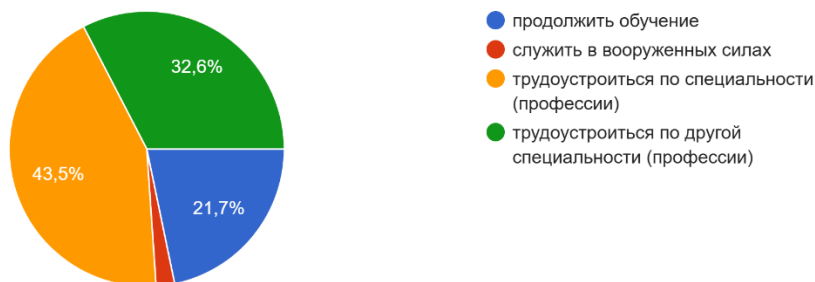
46 ответов



## Планы после окончания колледжа у выпускников распределились следующим образом:

11. После окончания колледжа Вы планируете:

46 ответов

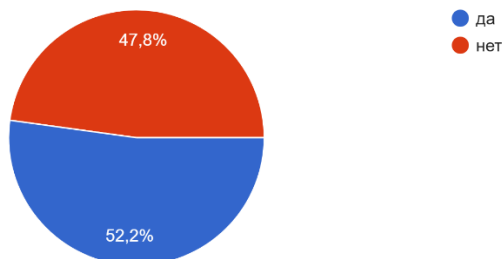


Большинство опрошенных планируют устроиться на работу по специальности, полученной в колледже (**43,5%**), **21,7%** планируют поступить в ВУЗ, другие планы у **2,2% выпускников**, **32,6%** хотят работать не по данной специальности.

**Уже нашли себе место работы** более половины выпускников данной специальности. Это может свидетельствовать о том, что студенты, обучающиеся в нашем колледже, имеют достаточно компетенций для работы и успешного начала карьеры, еще во время обучения.

12. Вы уже нашли себе место работы?

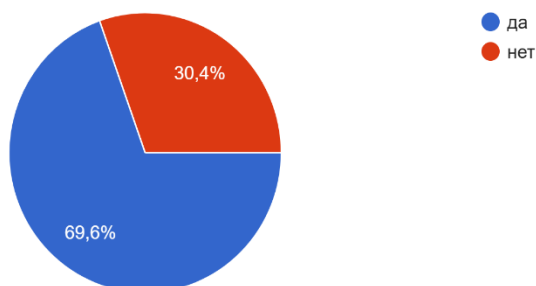
46 ответов



Готовы порекомендовать колледж своим знакомым **69,6% опрошенных**.

13. Порекommenовали бы Вы родственникам и знакомым наш колледж?

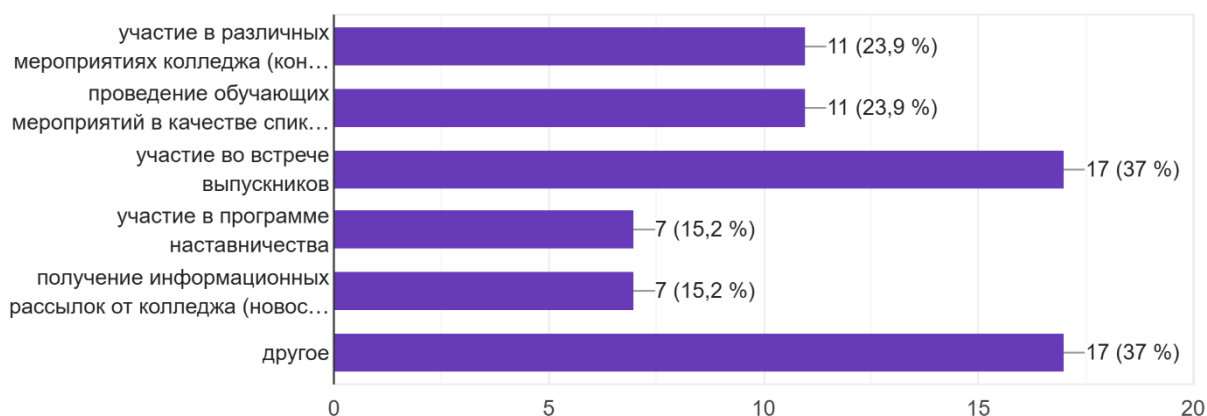
46 ответов



После окончания колледжа большинство опрошенных выпускников - **37% (17 человек)**- готовы участвовать во встречах выпускников, **23,9% человек** готовы делиться профессиональными знаниями и навыками на обучающих мероприятиях, быть наставниками и участвовать в мероприятиях колледжа.

#### 14. Какой формат взаимодействия с колледжем после окончания обучения представляется Вам наиболее интересным?

46 ответов



Анализируя ответы выпускников всех специальностей, можно отметить высокую степень удовлетворенности качеством предоставляемых в колледже образовательных услуг, положительную тенденцию к увеличению интереса к учебе по всем специальностям, высокое качество теоретической и практической подготовки студентов колледжа. Это подтверждается также отзывами самих выпускников и отзывами потенциальных работодателей, которые общаются со студентами на производственной практике и отмечают высокий уровень их подготовки.

В колледже ведется планомерная методическая, психолого-педагогическая работа по созданию и поддержанию комфортного психологического климата, как в педагогическом коллективе, так и в учебных группах, что способствует повышению интереса и мотивации к обучению.

Слаженная работа администрации и всех отделов колледжа позволяет говорить о неизменно высоком уровне качества образовательных услуг, оказываемых колледжем.